


# Relatório Anual de Gestão

2021

# CAP 1.0

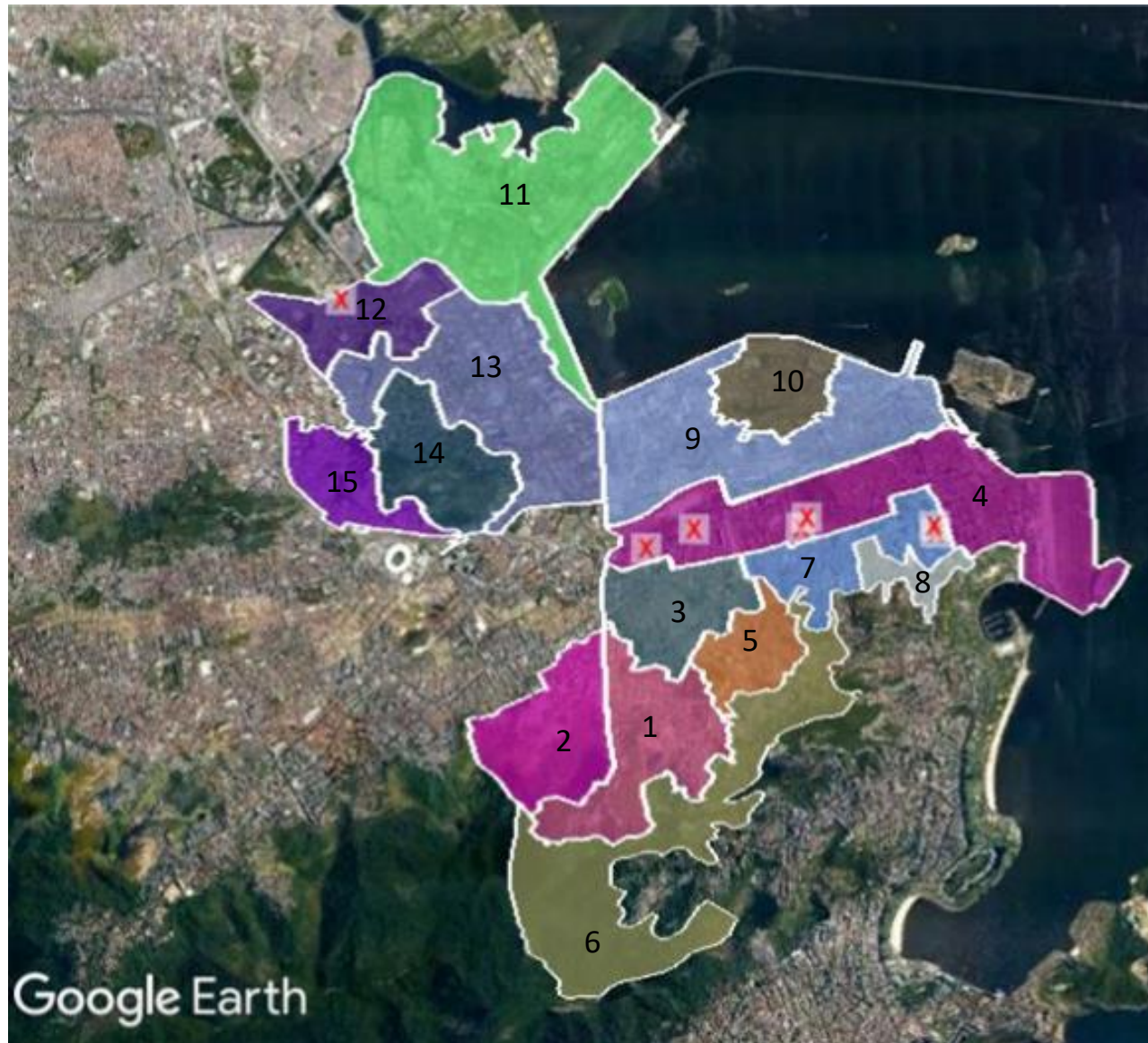


1



# Perfil Sociodemográfico

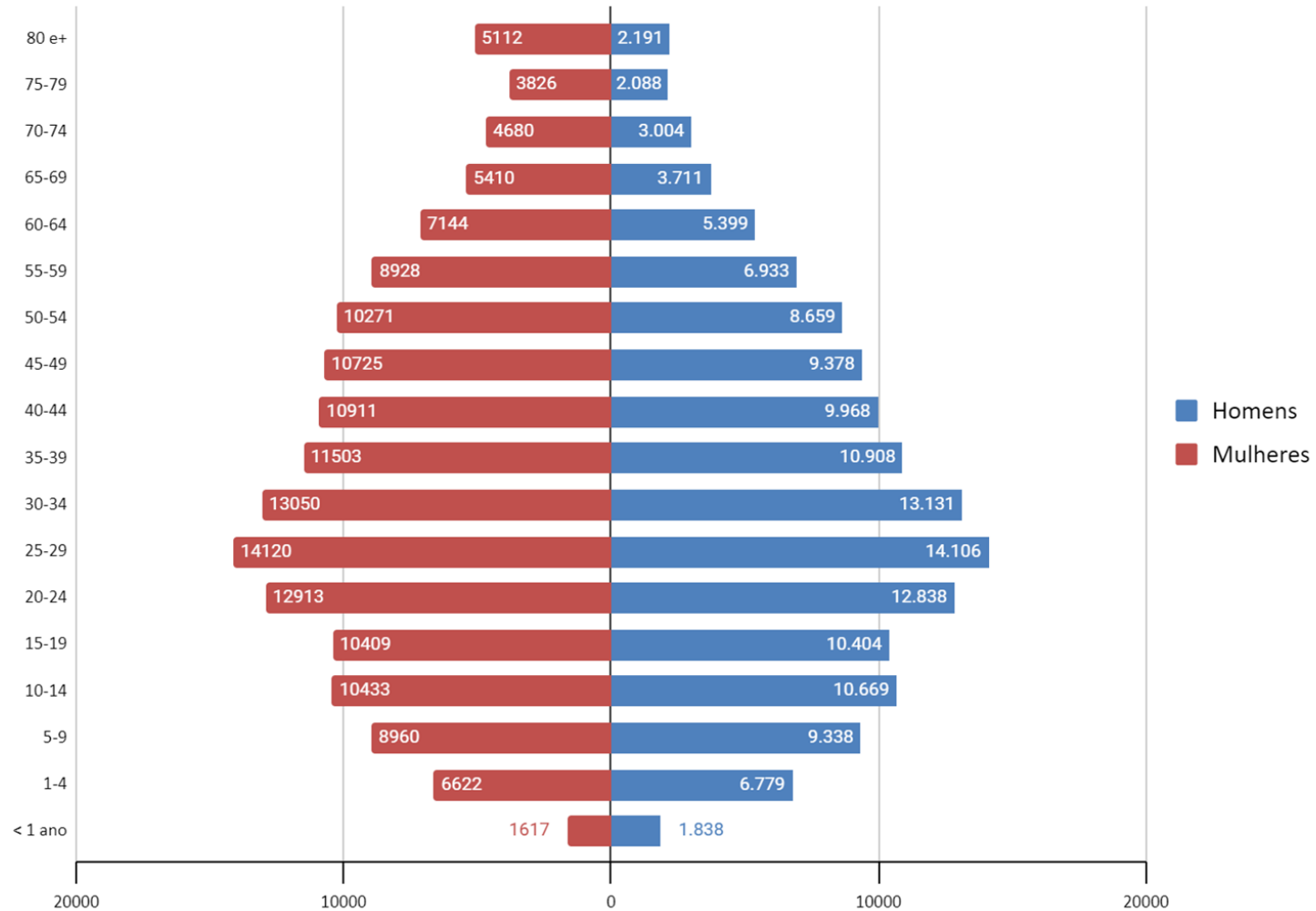





- 1- CMS Salles Netto
- 2 - CF Estácio de Sá
- 3 - CF Medalhista Olímpico Ricardo Lucarelli de Souza
- 4 - CSE São Francisco de Assis
- 5 - CF Sérgio Vieira de Mello
- 6 - CMS Ernani Agricola
- 7 - CMS Oswaldo Cruz
- 8 - CSE Lapa
- 9 - CMS José Messias do Carmo
- 10 - CF Nélio de Oliveira
- 11 - CF Fernando Antônio Braga Lopes
- 12 - CF Medalhista Olímpico Maurício Silva
- 13- CMS Ernesto Zeferino Tibau Jr.
- 14 - CF Estivadores
- 15 - CF Dona Zica
- 16 - Unidade Integrada de Saúde Manoel Arthur Vilaboim
- 17 - CMS Marcolino Candau (sem território)
- 18 - Policlínica Antônio Ribeiro Netto



## PIRÂMIDE ETÁRIA



2




# Eficiência da Gestão




## EXECUÇÃO ORÇAMENTÁRIA - 2021 (CAP-1.0)

Dotações e valores empenhados por Programa de Trabalho e Naturezas de Despesas.	2021				
	Poder de Gasto	Empenhado	%**	Liquidado	%***
PT 18.05.10.301.0380.2410 (CONCESSIONARIAS DE SERVICOS PUBLICOS - ADM. DIRETA - SAUDE PREVENTIVA E EMERGÊNCIA SOCIAL)	348.016,40	348.016,40	100%	195.873,32	56%
PT 18.05.10.301.0380.2420 (CONCESSIONÁRIAS DE SERVIÇOS PÚBLICOS DE ENERGIA ELÉTRICA - ADM. DIRETA - SAUDE PREVENTIVA E EMERGENCIA SOCIAL)	1.921.611,54	1.921.611,54	100%	1.310.605,47	68%
PT 18.05.10.301.0330.2854 (MANUTENÇÃO DA REDE DE ATENÇÃO PRIMÁRIA A SAÚDE)	86.158.456,37	73.484.839,84	85%	71.454.919,26	97%
PT 18.05.10.302.03302847 (MANUTENÇÃO DA REDE DE APOIO SECUNDARIO A SAÚDE)	3.543.692,53	3.084.207,63	87%	2.152.013,37	70%
PT 18.05.10.305.0308.2003 (ACOES DE INTEGRACAO DA VIGILANCIA EM SAUDE, ATENCAO PRIMARIA E PROMOCAO NOS BAIROS)	4.347.146,69	3.747.859,47	86%	3.675.859,47	98%
<b>TOTAIS</b>	96.318.923,53	82.586.534,88	86%	78.789.270,89	95%

3



# Acesso da população aos serviços de Atenção Primária



# Acesso da população aos serviços de Atenção Primária

## COBERTURA ESF - SÉRIE HISTÓRICA

2016	2017	2018	2019	2020	2021
85,57%	85,57%	86,71%	76,44%	76,42%	76,42%

## Nº DE EQUIPES IMPLANTADAS

2016	2017	2018	2019	2020	2021
75	75	76	67	66	66



EQUIPES - COMPLETEZ NO CNES							
CNES	NOME UNIDADE	eSF	eSF COMPLETAS	% de eSF completas	eCnaR	eAPP	eSB
<b>TOTAL</b>		66	63	95,5	2	2	21

Fonte: SCNESWEB. Disponível em <[www.cnes.datasus.gov.br](http://www.cnes.datasus.gov.br)> . Acessado em 01 de dezembro de 2021.

## Unidades com maiores dificuldades de provimento de médicos:

CF Fernando Antonio Braga Lopes  
CF Nélio de Oliveira  
CF Dona Zica

# Acesso da população aos serviços de Atenção Primária

NOME UNIDADE	População IBGE	Pessoas Cadastradas PEC	Pop média por eSF	Expansão eSF
CF DONA ZICA AP 10	17.647	16.283	3.257	1*
CF ESTACIO DE SA AP 10	18.978	19.721	3.944	1
CF ESTIVADORES AP 10	13.032	8.390	2.797	1
CF FERNANDO A BRAGA LOPES AP 10	21.520	24.977	3.568	2*
CF MEDALHISTA OLIMPICO MAURICIO SILVA AP 10	24.914	25.812	4.302	2
CF MEDALHISTA OLIMPICO RICARDO LUCARELLI SOUZA AP 10	24.808	23.977	3.425	1
CF NELIO DE OLIVEIRA AP 10	10.931	9.703	3.234	0
CF SERGIO VIEIRA DE MELLO AP 10	16.982	18.845	3.769	1
CMS ERNANI AGRICOLA AP 10**	23.787	12.153	4.051	4*
CMS ERNESTO ZEFERINO TIBAU JR AP 10**	19.496	11.182	3.727	3
CMS JOSE MESSIAS DO CARMO AP 10**	19.056	14.450	3.613	2
CMS MANOEL ARTHUR VILLABOIM AP 10	3.276	4.195	4.195	1
CMS MARCOLINO CANDAU AP 10		476	0	2
CMS OSWALDO CRUZ AP 10**	28.675	13.374	4.458	2
CMS SALLES NETTO AP 10	25.427	20.646	3.441	1
CSE LAPA AP 10	9.445	6.118	2.039	0
CSE SAO FRANCISCO DE ASSIS AP 10	9.856	8.035	4.018	0


\*Unidades que necessitam de adaptação estrutural para receber equipes.

\*\* Unidades com áreas descobertas

ABRANGÊNCIA DO CUIDADO

CNES	NOME UNIDADE	ESSENCIAL	ESTRATÉGICA	AMPLIADA
6023975	CF Dona Zica	80%	64%	0%
9057706	CF Estivadores	53%	18%	67%
9079939	CF MO Maurício Silva	73%	45%	0%
2270250	CMS Ernesto Zeferino Tibau Jr	47%	36%	0%
6028233	CF Estácio de Sá	80%	55%	67%
9080163	CF MO Ricardo Lucarelli Souza	67%	55%	67%
2269953	CMS Salles Netto	80%	64%	67%
2288346	CMS Marcolino Candau	40%	0%	0%
6023983	CSE São Francisco de Assis	67%	36%	67%
2277298	CF Fernando Antônio Braga Lopes	73%	18%	0%
7523246	CF Nélio de Oliveira	73%	9%	67%
2291274	CMS José Messias do Carmo	67%	36%	0%
2277301	CMS Manoel Arthur Villaboim	53%	0%	67%
6873960	CF Sérgio Vieira de Mello	67%	36%	67%
2708426	CMS Ernani Agricola	53%	36%	67%
2277328	CMS Oswaldo Cruz	67%	18%	67%
5621801	CSE LAPA	47%	36%	67%
<b>MÉDIA DA AP</b>		<b>63,92%</b>	<b>33,16%</b>	<b>43,14%</b>

4



# Eixo assistência à saúde, promoção proteção e vigilância



## Indicadores de Desempenho do Previne Brasil - 2º QUADRIMESTRE 2021

Unidades	Proporção de gestantes com pelo menos 6 (seis) consultas pré-natal realizadas, sendo a primeira até a 20ª semana de gestação.	Proporção de gestantes com realização de exames para sífilis e HIV.	Proporção de gestantes com atendimento odontológico realizado.
	Meta 2020: 60%	Meta 2020: 60%	Meta 2020: 60%
CF Dona Zica	71%	71%	39%
CF Estivadores	25%	32%	30%
CF MO Maurício Silva	65%	91%	45%
CMS Ernesto Zeferino Tibau Jr	58%	88%	42%
CF Estácio de Sá	48%	53%	40%
CF MO Ricardo Lucarelli Souza	46%	53%	44%
CMS Salles Netto	39%	57%	40%
CMS Marcolino Candau	0	0%	0%
<b>MÉDIA AP</b>	45%	54%	31%



## Indicadores de Desempenho do Previne Brasil - 2º QUADRIMESTRE 2021

Unidades	Proporção de gestantes com pelo menos 6 (seis) consultas pré-natal realizadas, sendo a primeira até a 20ª semana de gestação.	Proporção de gestantes com realização de exames para sífilis e HIV.	Proporção de gestantes com atendimento odontológico realizado.
	Meta 2020: 60%	Meta 2020: 60%	Meta 2020: 60%
CSE São Francisco de Assis	28%	31%	14%
CF Fernando Antônio Braga Lopes	71%	69%	4%
CF Nélio de Oliveira	55%	77%	7%
CMS José Messias do Carmo	38%	56%	41%
CMS Manoel Arthur Villaboim	60%	67%	20%
CF Sérgio Vieira de Mello	62%	73%	60%
CMS Ernani Agrícola	50%	43%	59%
CMS Oswaldo Cruz	31%	43%	43%
CSE LAPA	18%	14%	0%
<b>MÉDIA AP</b>	45%	54%	31%

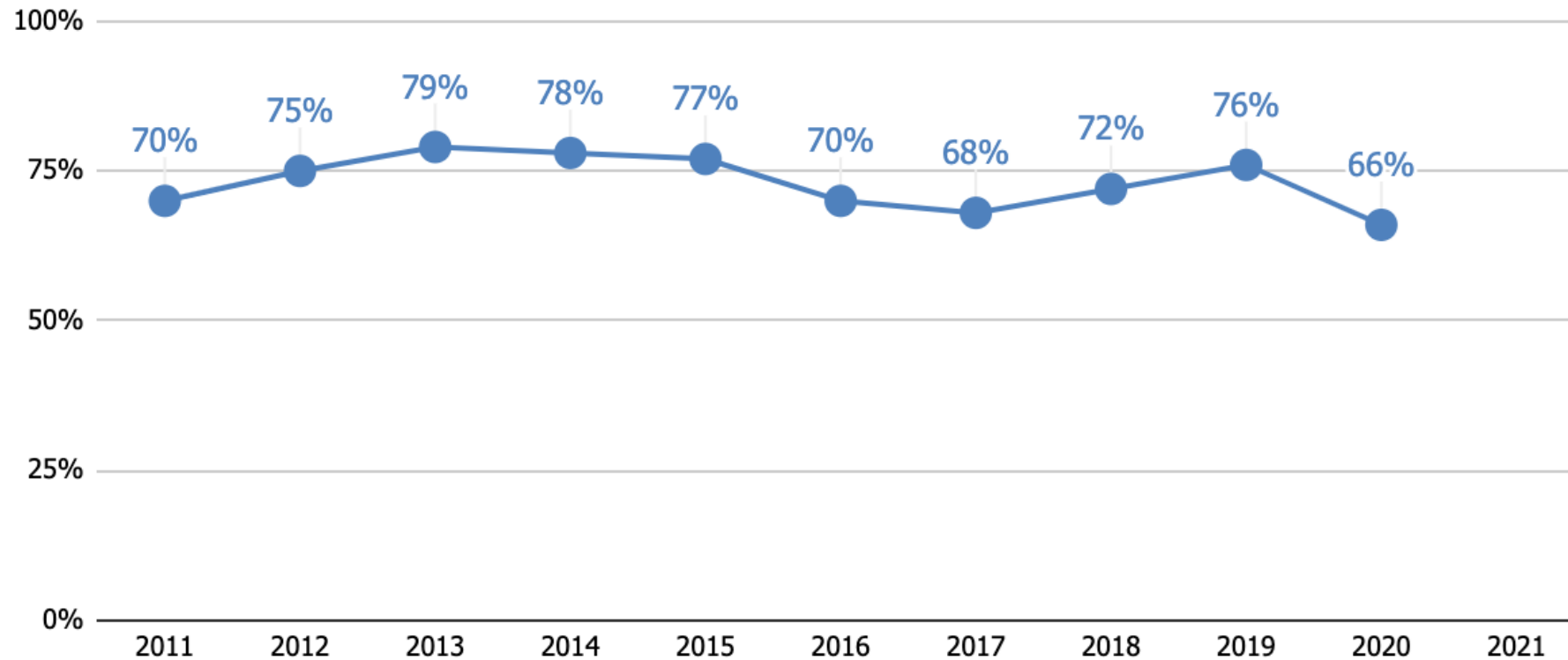
## Indicadores de Desempenho do Previne Brasil - 2º QUADRIMESTRE 2021

Unidades	Cobertura de Exame Citopatológico. Meta 2020: 40%	Percentual de pessoas hipertensas com pressão arterial aferida em cada semestre Meta 2020: 50%	Percentual de diabéticos com solicitação de hemoglobina glicada. Meta 2020: 50%
CF Dona Zica	11%	6%	33%
CF Estivadores	15%	11%	37%
CF MO Maurício Silva	12%	9%	43%
CMS Ernesto Zeferino Tibau Jr	5%	8%	44%
CF Estácio de Sá	11%	9%	35%
CF MO Ricardo Lucarelli Souza	11%	9%	41%
CMS Salles Netto	12%	7%	32%
CMS Marcolino Candau	11%	6%	33%
<b>MÉDIA AP</b>	11%	11%	38%

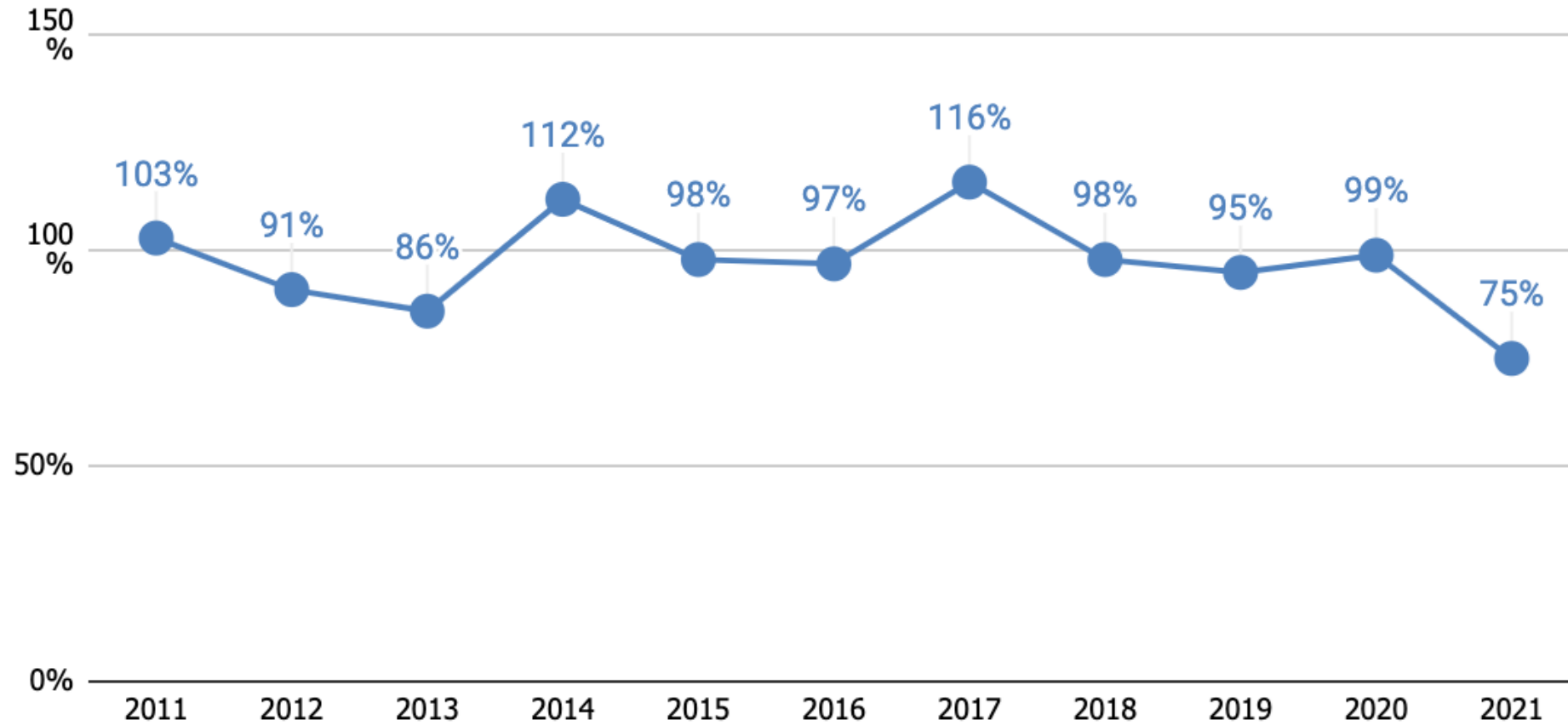
## Indicadores de Desempenho do Previne Brasil - 2º QUADRIMESTRE 2021

Unidades	Cobertura de Exame Citopatológico. Meta 2020: 40%	Percentual de pessoas hipertensas com pressão arterial aferida em cada semestre Meta 2020: 50%	Percentual de diabéticos com solicitação de hemoglobina glicada. Meta 2020: 50%
<b>CSE São Francisco de Assis</b>	10%	9%	31%
<b>CF Fernando Antônio Braga Lopes</b>	10%	9%	30%
<b>CF Nélio de Oliveira</b>	13%	10%	38%
<b>CMS José Messias do Carmo</b>	7%	6%	28%
<b>CMS Manoel Arthur Villaboim</b>	20%	14%	48%
<b>CF Sérgio Vieira de Mello</b>	11%	17%	40%
<b>CMS Ernani Agricola</b>	8%	7%	17%
<b>CMS Oswaldo Cruz</b>	13%	11%	48%
<b>CSE LAPA</b>	10%	15%	27%
<b>MÉDIA AP</b>	11%	11%	38%

## Proporção de Cura de Casos Novos de Tuberculose pulmonar com confirmação laboratorial

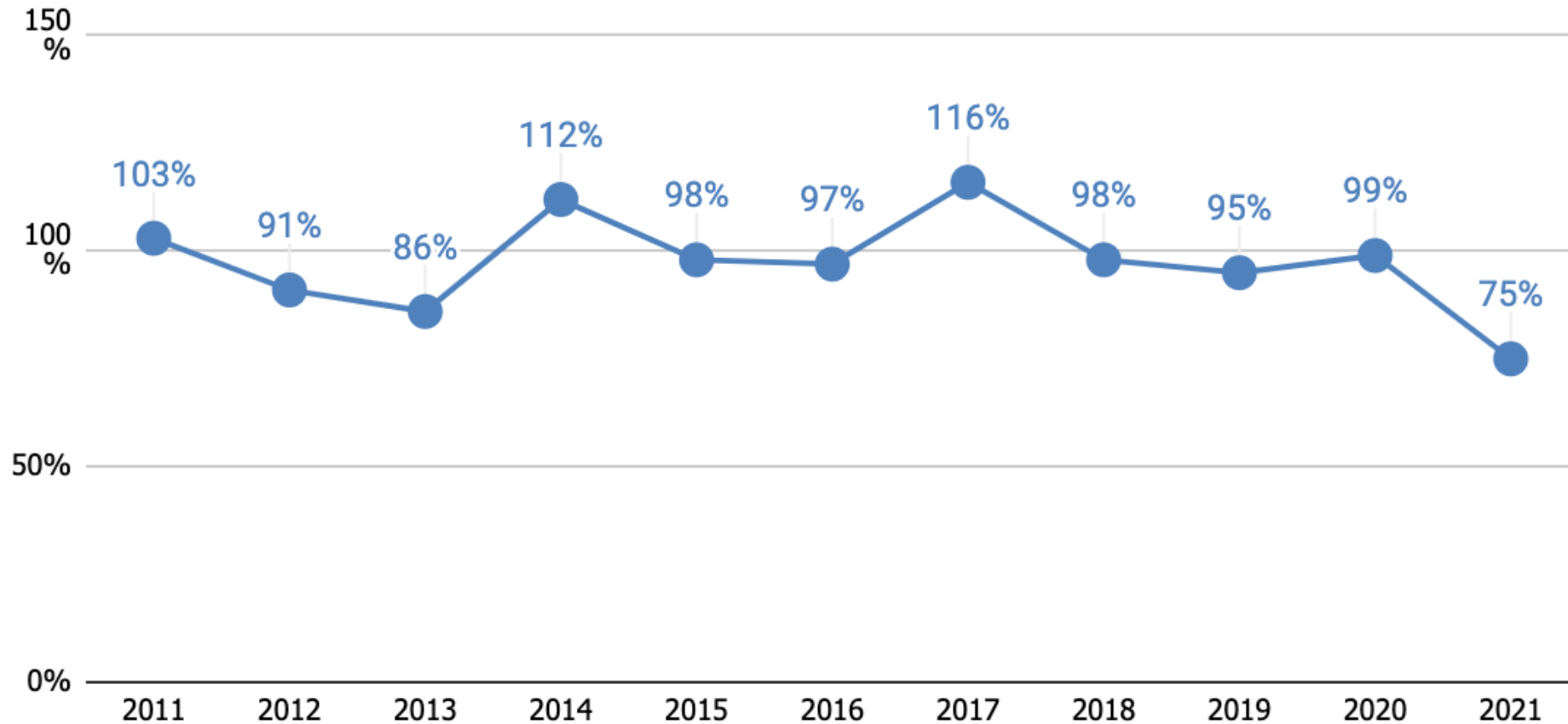


## Cobertura Vacinal de Pentavalente em menores de 01 ano

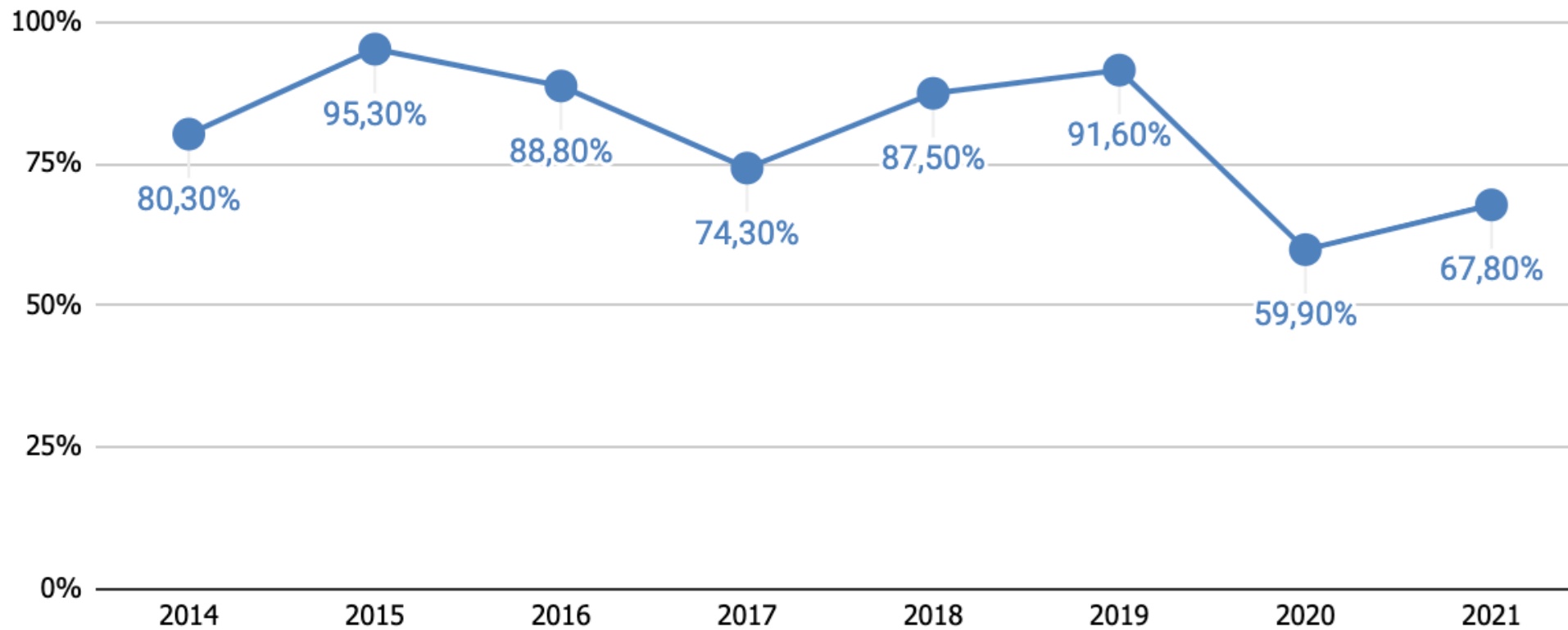




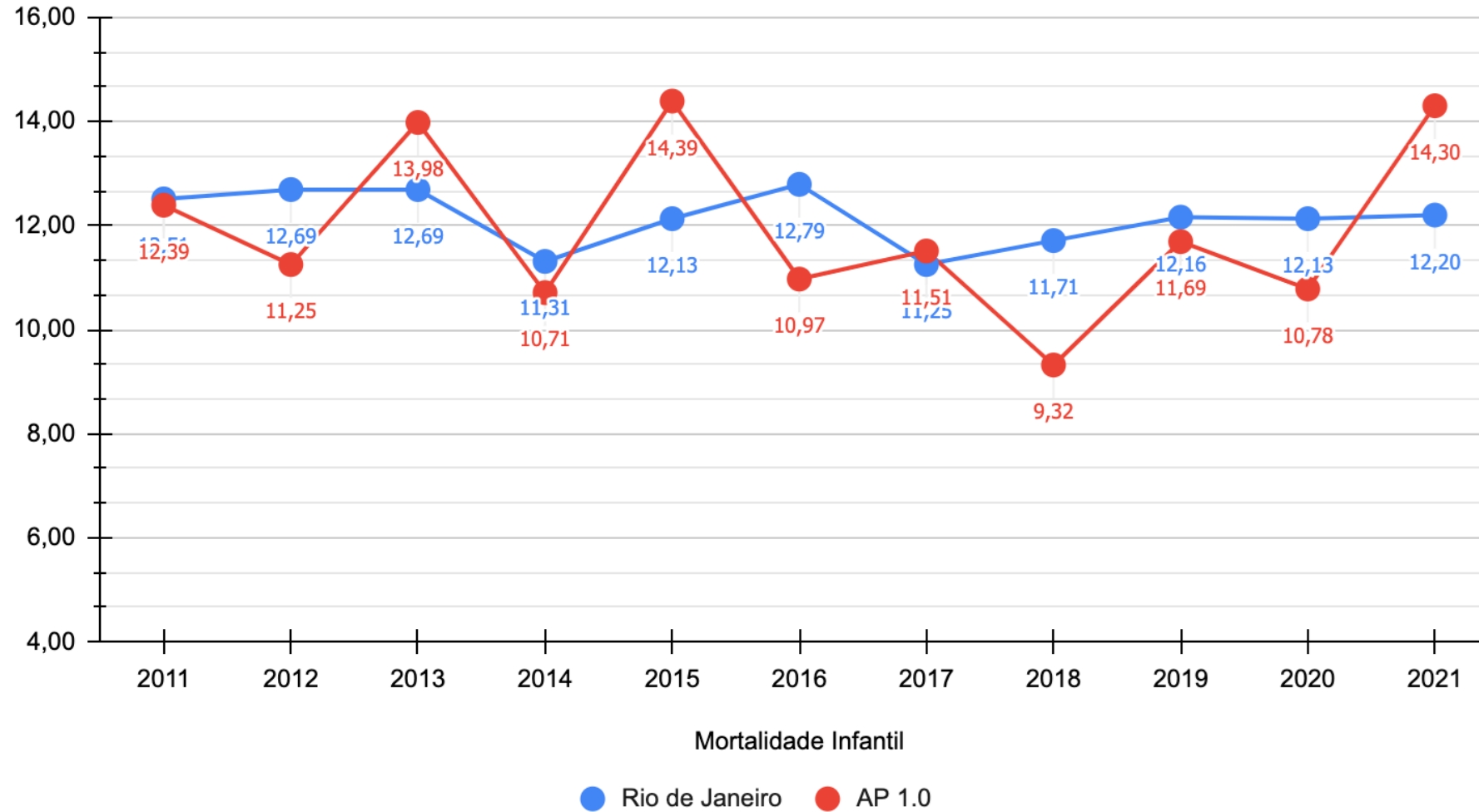
## Cobertura Vacinal de Pentavalente em menores de 01 ano



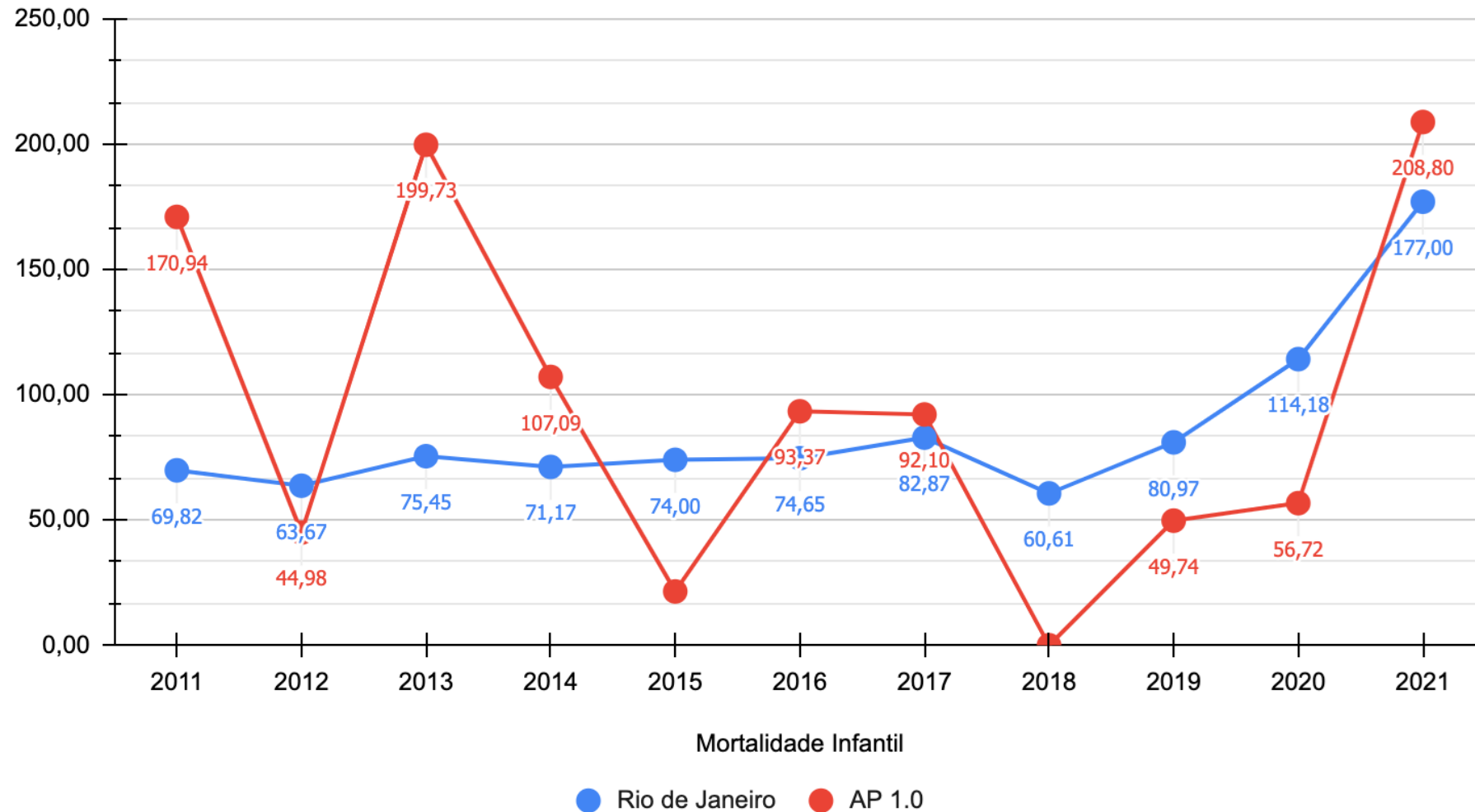
Percentual de famílias beneficiárias do PBF e CFC cadastradas e acompanhadas nas unidades tipo B



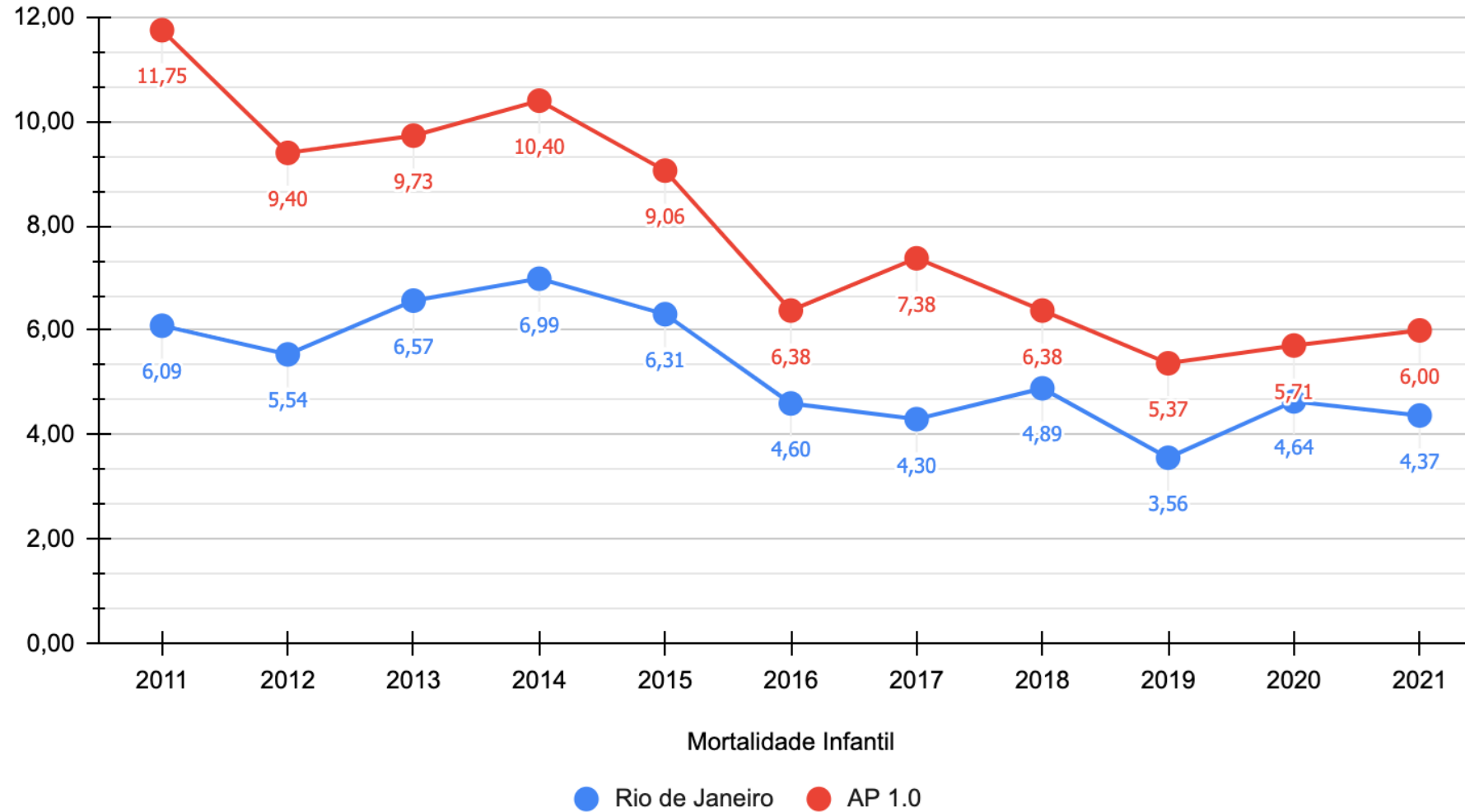
## TAXA DE MORTALIDADE INFANTIL



## RAZÃO DE MORTALIDADE MATERNA

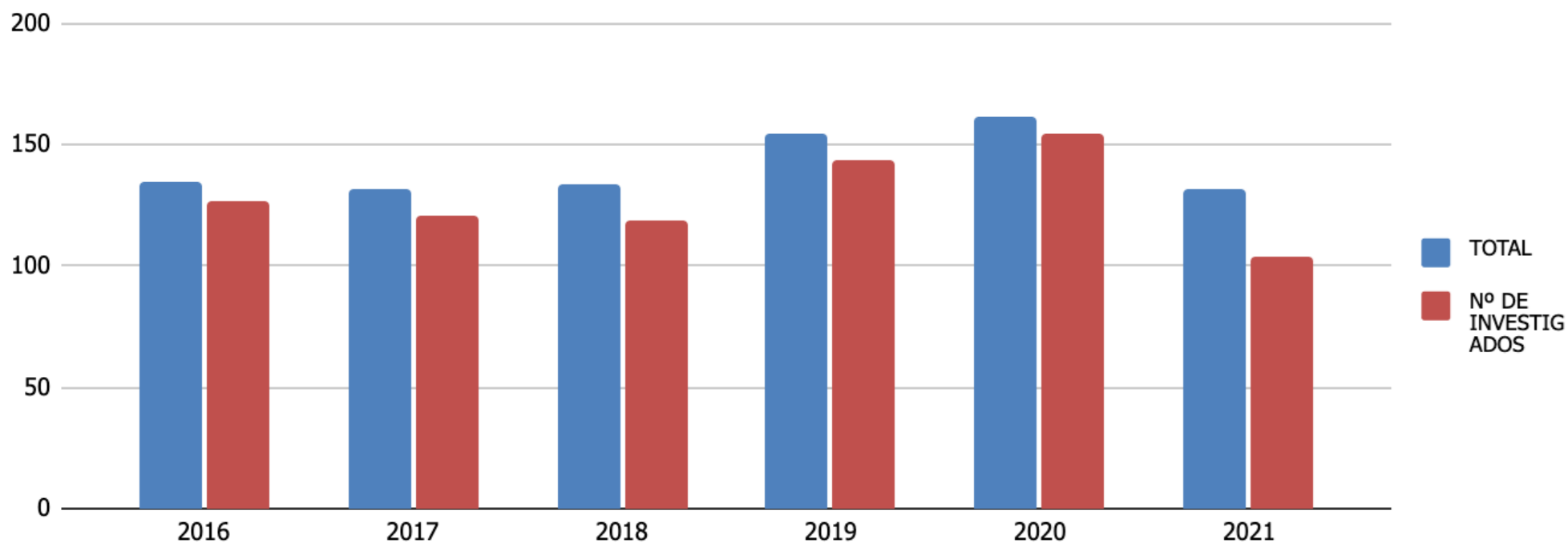


## TAXA DE MORTALIDADE POR TUBERCULOSE





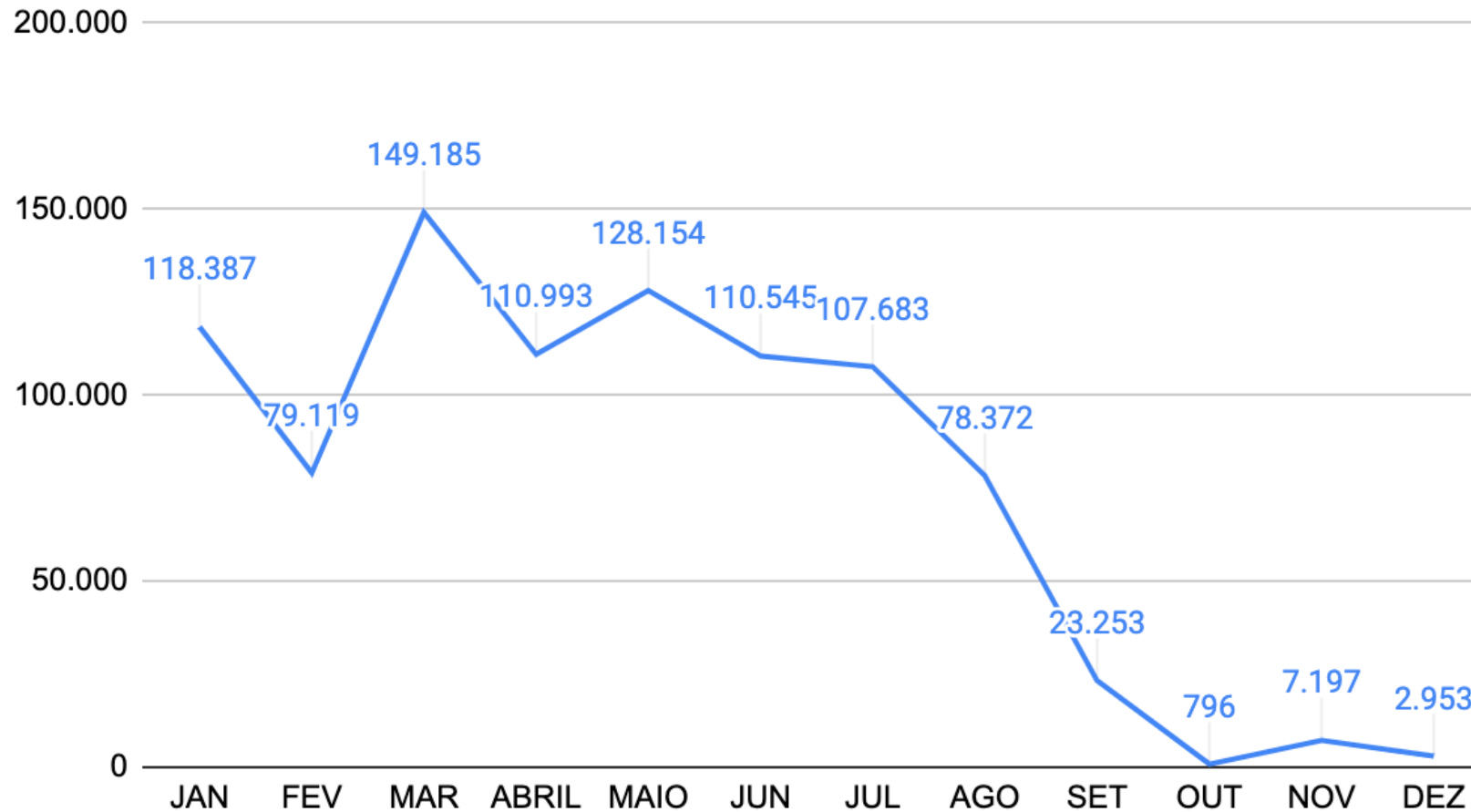
## PROPORÇÃO DE ÓBITOS DE MULHERES EM IDADE FÉRTIL (10 A 49 ANOS)



Utilização da ferramenta SISREG III para regulação de consultas e procedimentos - 3 trimestre 2021

NOME UNIDADE	Solicitados	Aprovados	Devolvidos	Absenteísmo %
CMS Jose Messias do Carmo	1426	895	38	37,38%
CMS Marcolino Candau	219	124	21	58,40%
CMS Ernesto Zeferino Tibau Jr	1076	831	48	35,89%
CMS Ernani Agricola	1659	1098	46	39,98%
CMS Oswaldo cruz	2860	2248	77	40,58%
CMS Arthur Villaboim	318	193	8	37,82%
CSE Sao Francisco de Assis	766	514	22	39,07%
CF Dona Zica	1683	1243	37	42,19%
CMS Fernando Braga lopes	2362	1711	255	41,67%
CF Sergio Vieira de Mello	1312	976	26	35,51%
CF Estacio de Sá	1268	949	16	33,98%
CSE Lapa	987	812	39	39,70%
CMS Salles Netto	1529	1087	34	40,05%
CF Nelio de Oliveira	705	634	2	38,70%
CF Estivadores	1.487	1.237	16	38,17%
CF MO Mauricio Silva	2362	1847	6	43,94%
CF MO Ricardo Lucarelli	2308	1697	50	38,65%
	<b>24.327</b>	<b>18.096</b>	<b>741</b>	


## NÚMERO DE ATENDIMENTOS POR SÍNDROME GRIPAL NAS UAP 2021



VACINAÇÃO COVID-19	
NÚMERO DE DOSES APLICADAS	
D1	447.573
D2	399.620
DU	7.740
DR	58.027

COBERTURA VACINAL POR COVID NA AP	
POP TOTAL VACINÁVEL DA AP	254.089
D2+ DU / POP TOTAL	407.360
% DE COBERTURA DA POPULAÇÃO DA AP TOTALMENTE IMUNIZADA	160,32%

5



# Qualificação e educação dos profissionais da APS




# Qualificação e educação dos profissionais da APS

NÚMERO DE PROFISSIONAIS DA AP POR TÍTULO DE GRADUAÇÃO					
Título	Saúde da Família	Saúde Coletiva	Saúde Pública	Outras áreas	Total
Especialização ou residência	99	6	7	70	182
Mestrado	5	2	10	14	31
Doutorado	1	2	1	1	5
<b>Total</b>	<b>105</b>	<b>10</b>	<b>18</b>	<b>85</b>	<b>218</b>

# Qualificação e educação dos profissionais da APS

PROGRAMA	UNIDADE	RESIDENTES	PRECEPTORES
Residência de Medicina de Família e Comunidade - SMS	CF MO Ricardo Lucarelli e CF Estácio de Sá	23	11
Residência de Medicina de Família e Comunidade - UERJ	CF Sérgio Vieira de Mello e CMS Salles Netto	23	10
Residência em Enfermagem de Família e Comunidade	CF MO Mauricio Silva e CF Nélio de Oliveira	15	6
Residência Multiprofissional em Saúde da Família	CF Sérgio Vieira de Mello	10	2
Residência Multiprofissional em Saúde da Mulher	CSE São Francisco de Assis	7	1
Residência de Enfermagem em Saúde Coletiva	CMS José Messias do Carmo	1	1

6



# Ouvidoria






OUVIDORIA - 2021	2021				
	RECEBIDAS	RESPONDIDAS	%	EM ANDAMENTO	%
	1294	1294	100	0	0

## 10 PRINCIPAIS ASSUNTOS DA OUVIDORIA NO ANO DE 2021 NA AP ( JAN-OUT.)

ASSUNTO	QDADE
SISREG	173
PROTOCOLO E CALENDÁRIO VACINAL COVID	153
BOM ATENDIMENTO	114
ABORDAGEM INADEQUADA PELA EQUIPE DA UNIDADE	85
FALTA DE MEDICAMENTO	84
VACINAÇÃO COVID NEGADA	80
CARÊNCIA DE PROFISSIONAL SAÚDE	41
SOLICITAÇÃO DE MARCAÇÃO DE CONSULTA	38
ABORDAGEM INADEQUADA POR MÉDICO	34
TEMPO DE ESPERA	29
<b>TOTAL</b>	<b>831</b>



# Ações inovadoras, perspectivas e desafios





## PaqueTÁ Vacinada

Pesquisa em parceria com a Fiocruz e SMS.

Ainda em andamento na Ilha de Paquetá, com apoio a Unidade Integrada de Saúde Manoel Arthur Villaboim.

Coleta de **3.200** amostras de sangue;

Aplicação de **3.000** doses de vacinas em dias de mobilização;

Envolvimento de mais de **500** profissionais da rede de APS de toda a cidade e voluntários.

## BoostCOVID-19

### Pesquisa Boost COVID 19

Pesquisa em parceria com a Fiocruz e SMS.

Ainda em andamento no Centro Especial de Vacinação do Viajante Álvaro Aguiar.

Segurança e Imunogenicidade de reforço heterólogo ou homólogo após vacinação completa contra COVID-19



SAÚDE

