


Relatório Anual de Gestão **2021**


CAP 2.1

Coordenador: Maria Helena Carneiro de Carvalho
Assessor: Alexander Rocha

1



Perfil Sociodemográfico



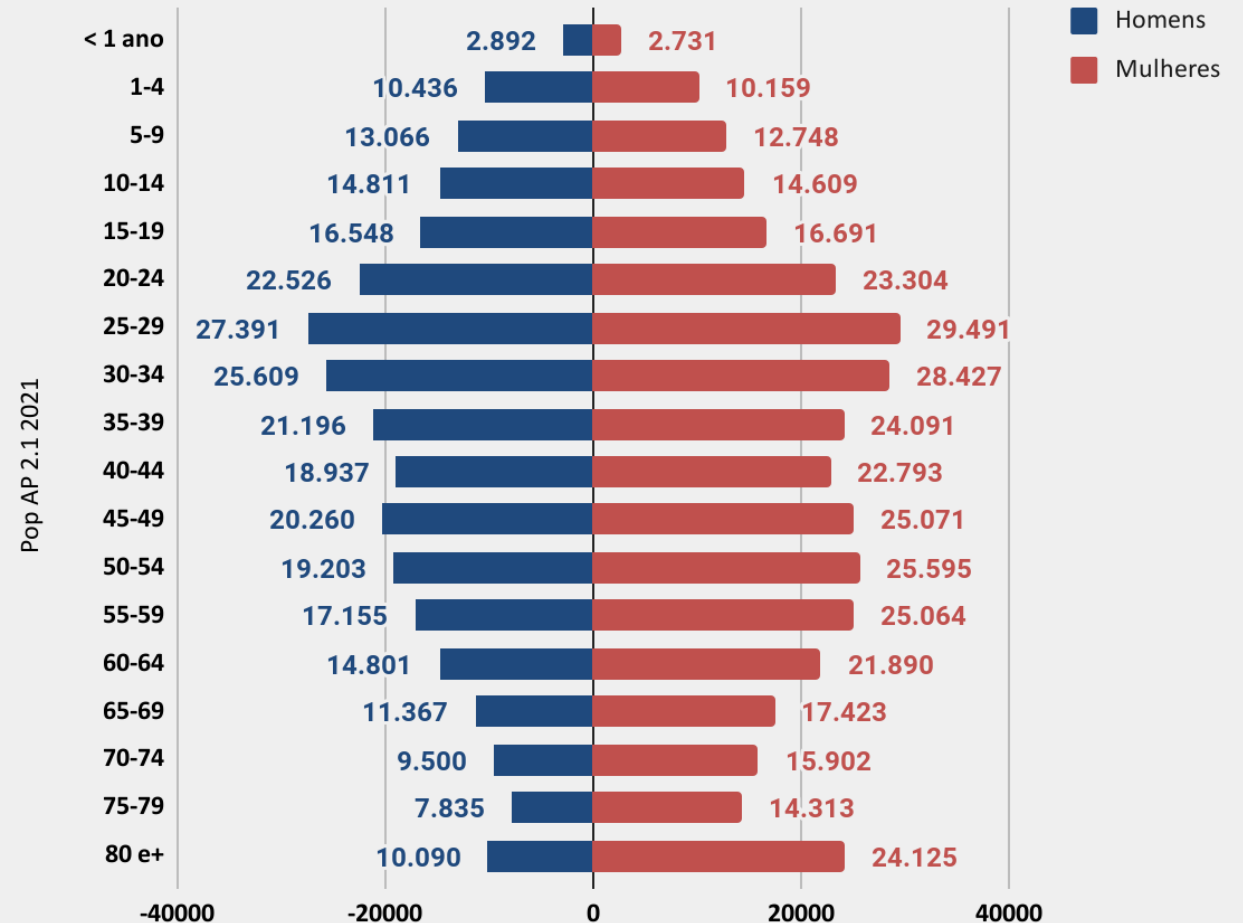
Área Geográfica AP	
Área Geográfica AP	1.255,3 Km ²
Número de RA *	4
Número de Bairros **	18
Nº territórios de saúde	4
Nº de famílias em T. Sociais	4.869
População total da AP	638.050

Fonte: IBGE, 2010

*Botafogo, Copacabana, Lagoa, Rocinha

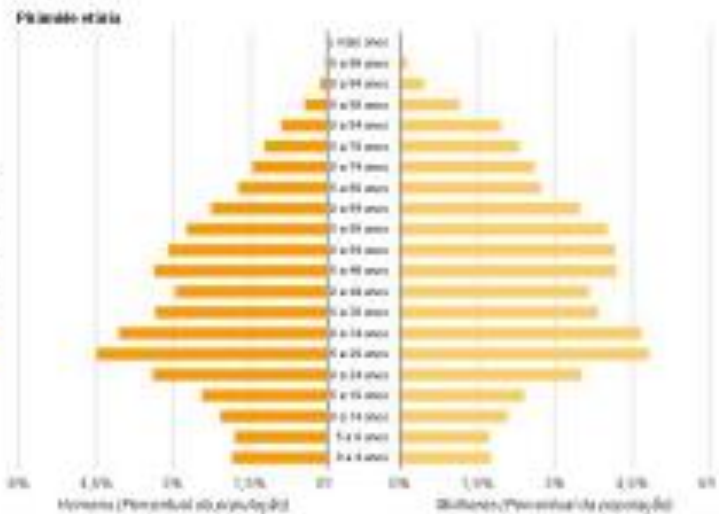
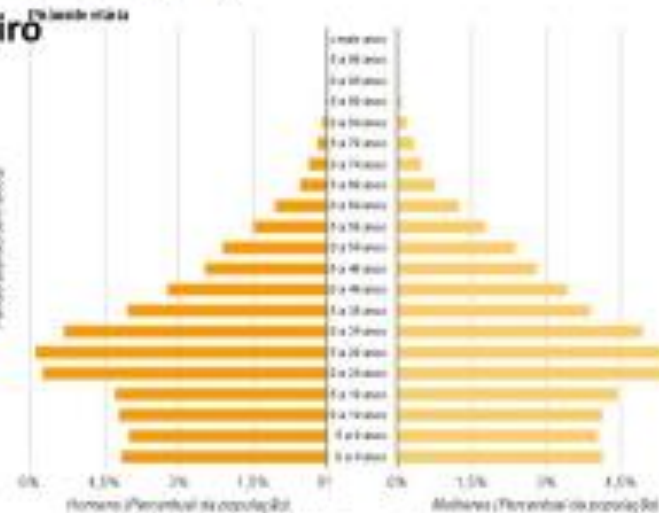
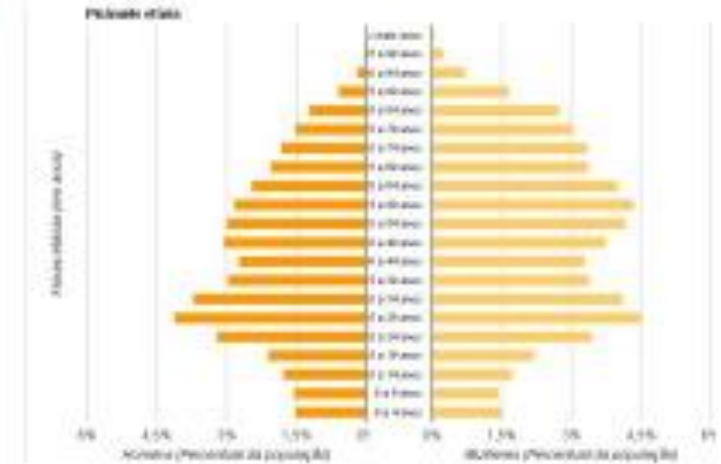
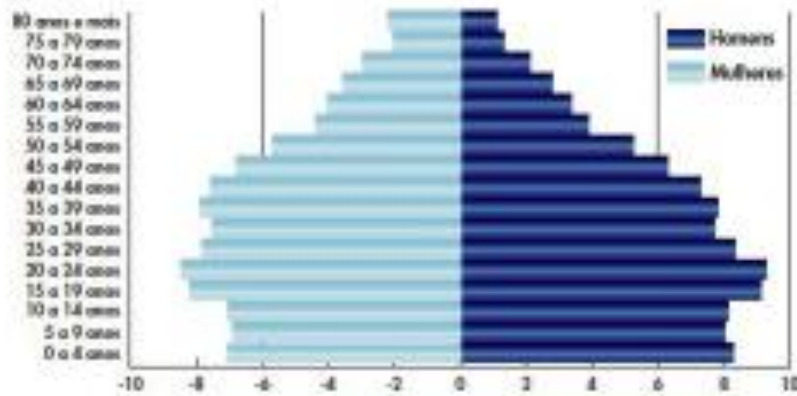
** Botafogo, Catete, Copacabana, Cosme Velho, Flamengo, Gávea, Glória, Humaitá, Ipanema, Jardim Botânico, Lagoa, Laranjeiras, Leblon, Leme, Rocinha, São Conrado, Urca e Vidigal

PIRÂMIDE ETÁRIA CAP 2.1. CENSO 2010



Fonte: IBGE

Estrutura Etária da População do Município e da AP 2.1










Perfil Sociodemográfico

TEIAS 2.1

Limite geográfico

Unidades

-  CAP 2.1
-  SVS V RA
-  SVS IV RA
-  SVS VI RA
-  SVS RA XXVII
- 1  CMS Vila Canoas
- 2  CMS Dr. Rodolpho Perissé
- 3  CF Rinaldo Delamare
- 4  CF Maria do S. Silva e Souza
- 5  CMS Dr. Albert Sabin
- 6  CMS Pindaro C. Rodrigues
- 7  CF Pavão P. Cantagalo
- 8  CMS João Barros Barreto
- 9  CMS Chapéu M. Babilônia
- 10  CMS Rocha Maia
- 11  CMS Dom Hélder Câmara
- 12  CF Santa Marta
- 13  CMS Manoel José Ferreira
-  Hospitais, Maternidades e Institutos
-  UPA e CER
-  CAPS e Institutos de Saúde Mental








Acesso Mais Seguro - 2021	
Nº de sinalizações em amarelo	21
Nº de sinalizações em vermelho	4
Unidades com maior frequência de suspensão de atividades devido à violência no território	
CMS CHAPÉU MANGUEIRA	5
CMS MARIA DO SOCORRO	2
CF RINALDO DE LAMARE	1
CMS JOÃO BARROS BARRETO	1

Fonte: I Plataforma AMS

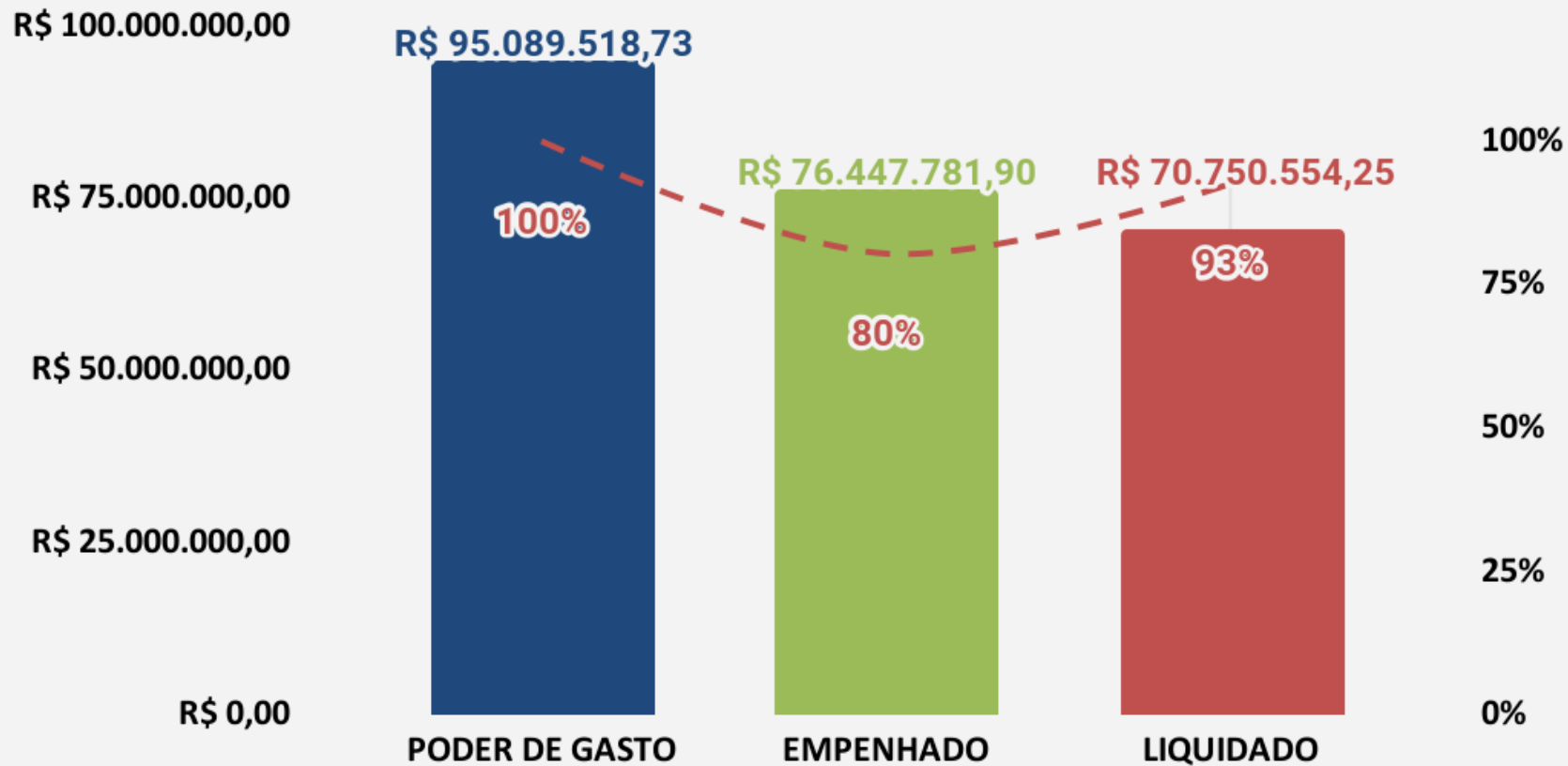
2



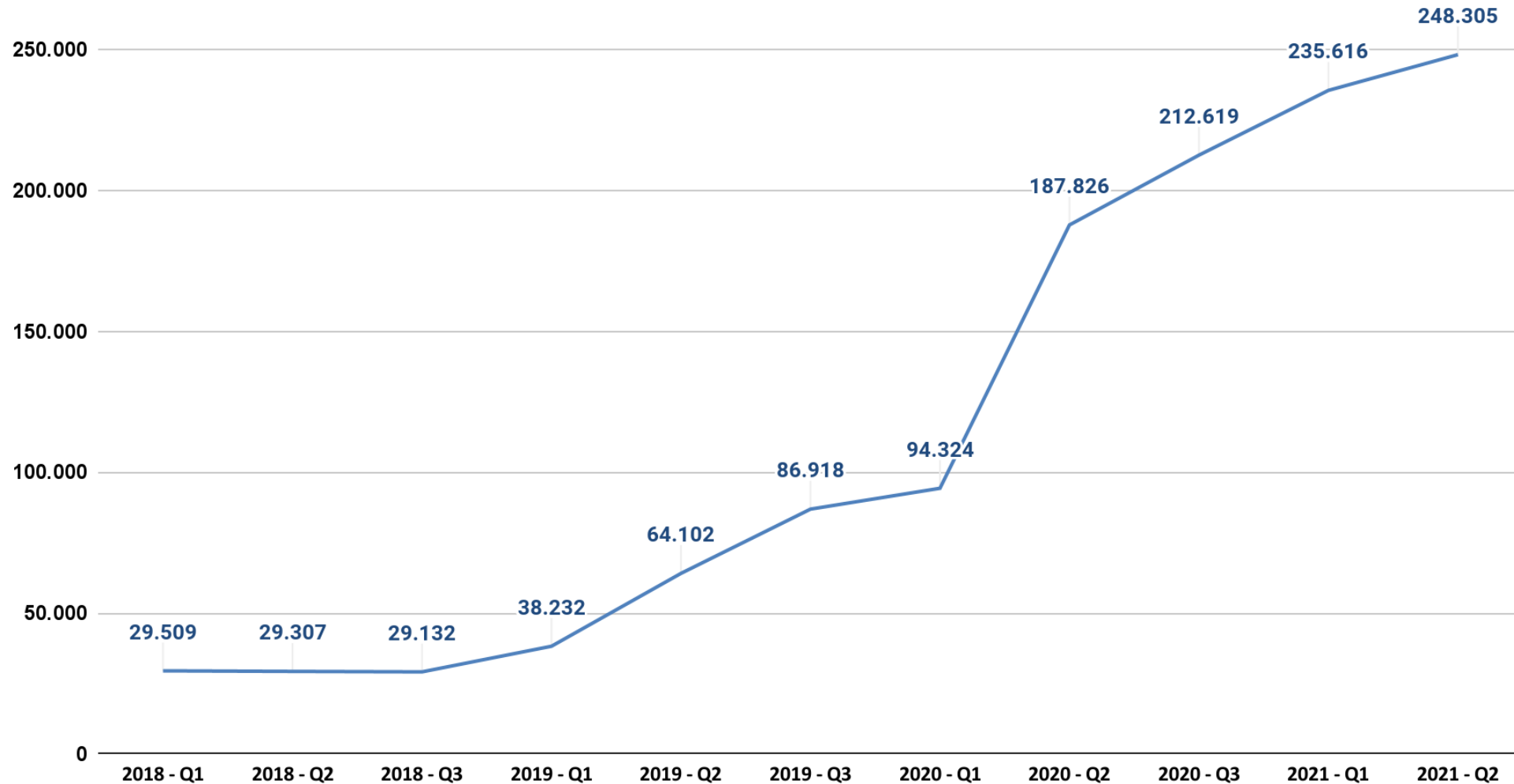
Eficiência da Gestão



EXECUÇÃO ORÇAMENTÁRIA CAP 2.1 - OUT/ 2021

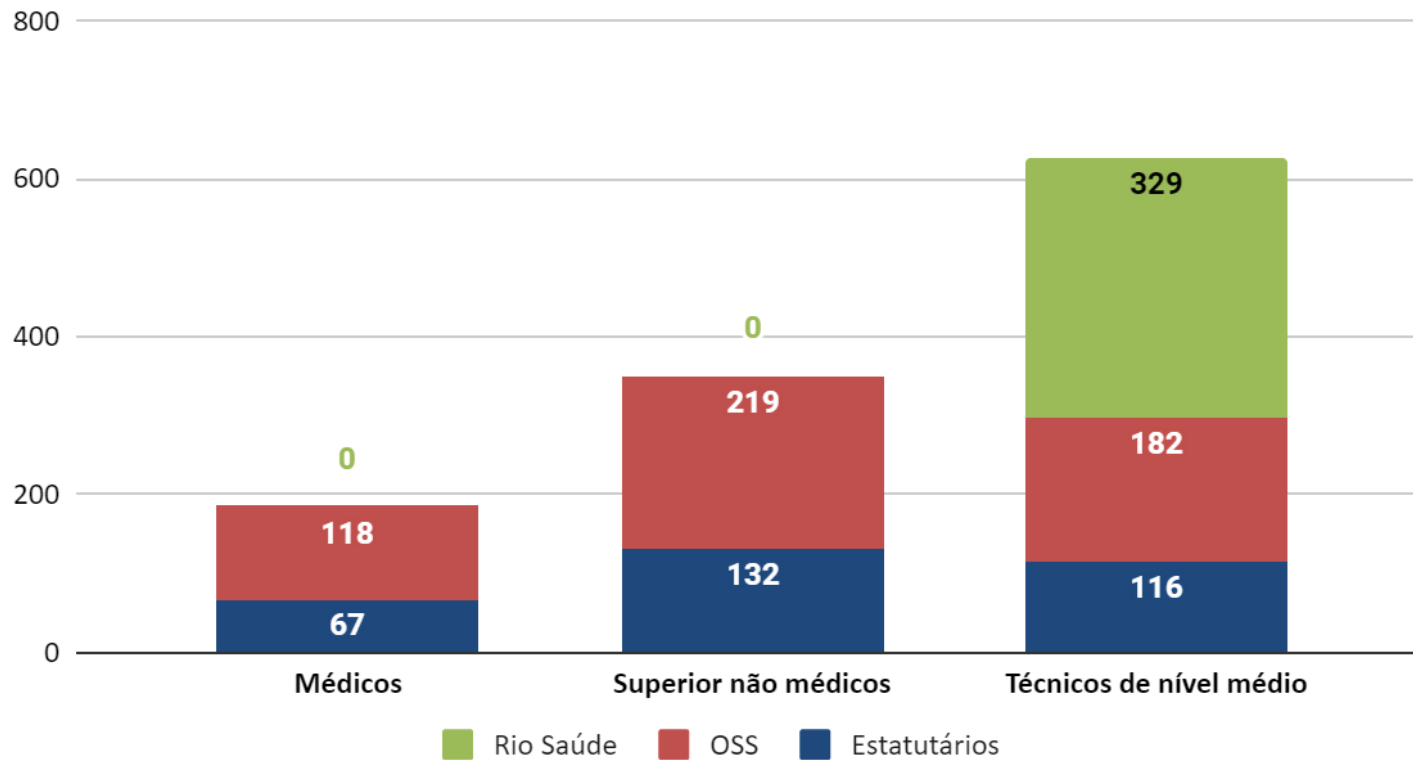


TOTAL DE CADASTROS VÁLIDOS NA AP 2.1. 2018/2º Quadrimestre 2021



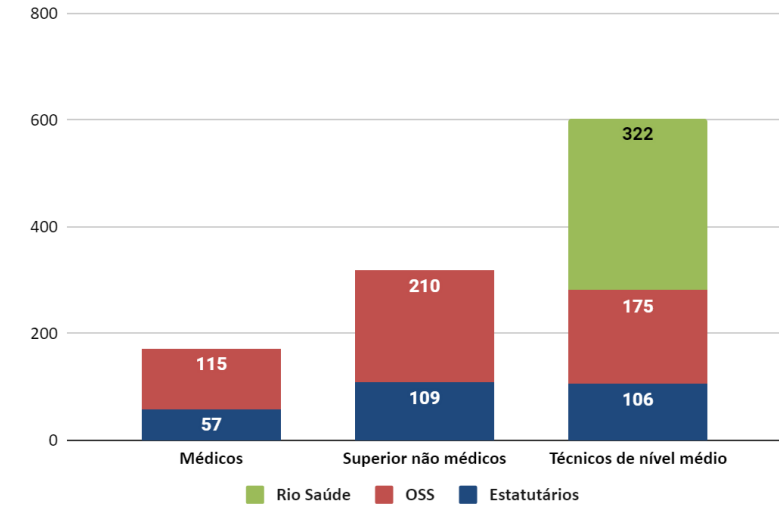
Fonte: SISAB

DISTRIBUIÇÃO DE RH POR CATEGORIA PROFISSIONAL COM LOTAÇÃO NA AP 2.1

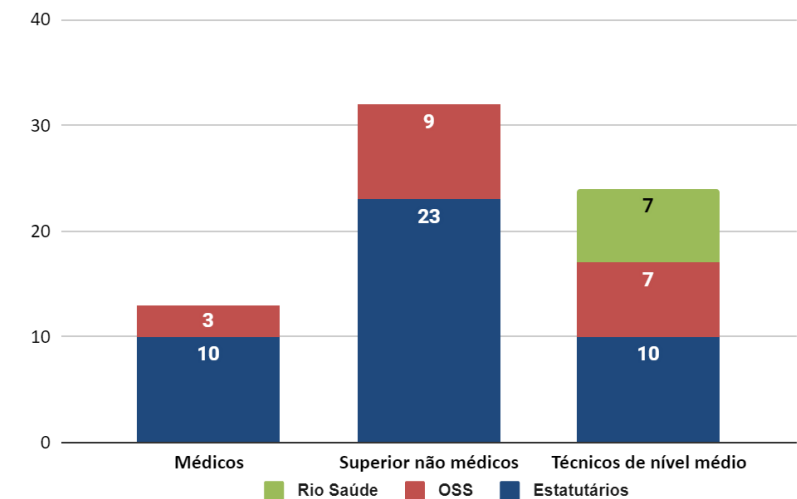


Fonte: ERGON/SCNES

DISTRIBUIÇÃO DE RH POR VÍNCULO EMPREGATÍCIO E CATEGORIA PROFISSIONAL COM LOTAÇÃO NAS UNIDADES DA CAP 2.1



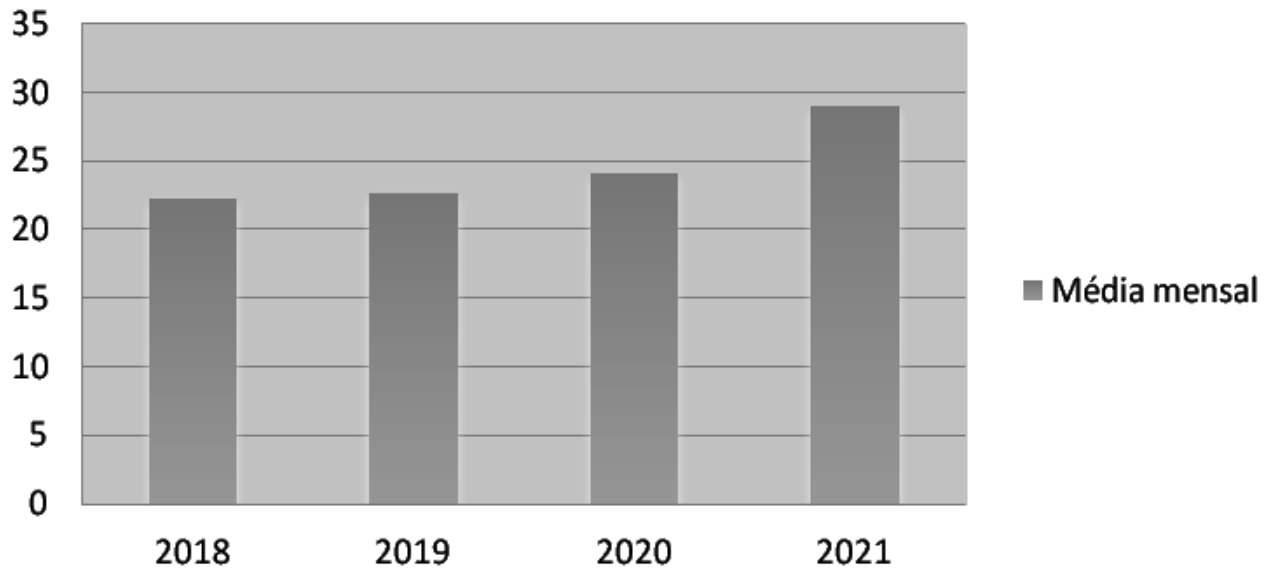
DISTRIBUIÇÃO DE RH POR VÍNCULO EMPREGATÍCIO E CATEGORIA PROFISSIONAL COM LOTAÇÃO NA CAP 2.1



Sustentabilidade ambiental

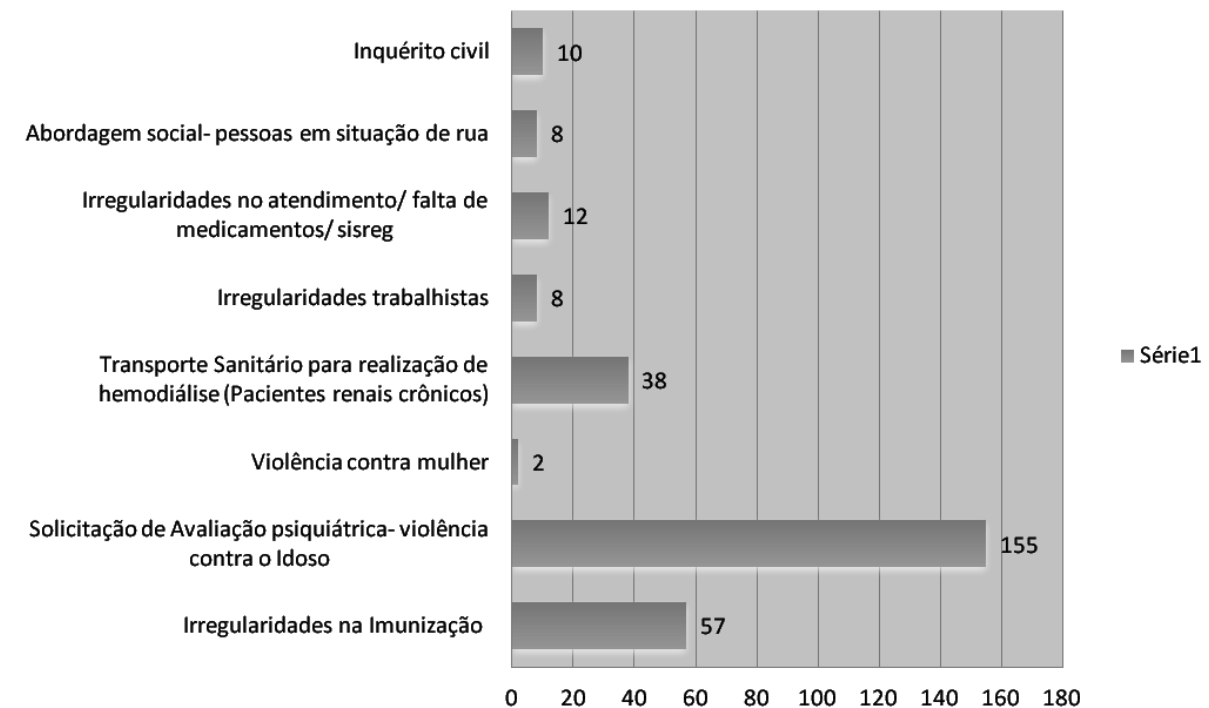


Volume de Demandas Judiciais - CAP 2.1




Fonte: Planilha de Controle da CAP


Tipos de demanda em 2021



3



Acesso da população aos serviços de Atenção Primária



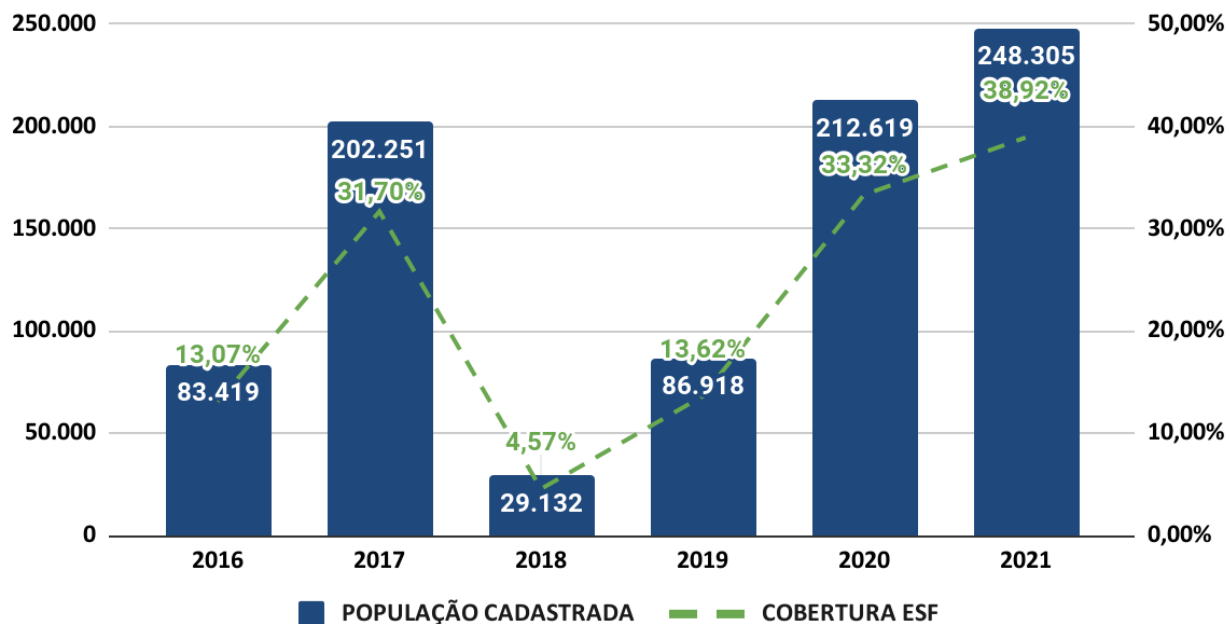
Acesso da população aos serviços de Atenção Primária

UNIDADES					
CNES	NOME UNIDADE	MODELO	ENDEREÇO	TELEFONE	HORÁRIO DE FUNCIONAMENTO
6496989	SMS CF CANTAGALO PAVAO - PAVAOZINHO	A	Rua Saint Roman, nº 172, Copacabana - CEP: 22071-060	(21) 3613-8290	Seg - Sex, 7h às 17h
6503772	SMS CF MARIA DO SOCORRO / ROCINHA	A	Estrada da Gávea, nº 522, Rocinha - CEP: 22451-272	(21) 3613-8280	Seg - Sex, 7h às 18h / Sáb, 7h às 12h
6506232	SMS CF RINALDO DE LAMARE	A	Av. Niemeyer, nº 776, São Conrado - CEP: 22450-221	(21) 3613-8281	Seg - Sex, 7h às 19h
6272053	SMS CF SANTA MARTA	A	Rua São Clemente, nº 312, Botafogo - CEP: 22260-150	(21) 3613-8319	Seg - Sex, 7h às 18h
6632831	SMS CMS CHAPEU MANG BABILONIA	A	Rua São Francisco, nº 05 - Babilônia, Leme - CEP: 22.010-060	(21) 3613-8343	Seg - Sex, 7h às 17h
2270072	SMS CMS DR ALBERT SABIN	A	Estrada da Gávea, nº 250, Rocinha - CEP: 22451-264	(21) 3613-8317	Seg - Sex, 7h às 17h / Sáb, 8h às 12h
7990286	SMS CMS ROCHA MAIA	A	Rua General Severiano, nº 91 - CEP: 22290-040	(21) 3613-8330	Seg - Sex, 7h às 17h
2280205	SMS CMS RODOLPHO PERISSE / VIDIGAL	A	Av. Presidente João Goulart, nº 735, Vidigal - CEP: 22450-250	(21) 99370-5859	Seg - Sex, 7h às 17h
3796310	SMS CMS VILA CANOAS	A	Estrada das Canoas, nº 610, São Conrado - CEP: 22610-210	(21) 3613-8278	Seg - Sex, 7h às 17h
2269651	SMS CMS DOM HELDER CAMARA	B	Rua Voluntários da Pátria, nº 136, Botafogo - CEP: 22270-010	(21) 2535-5090	Seg - Sex, 7h às 18h / Sáb, 8h às 12h
2280795	SMS CMS JOAO BARROS BARRETO	B	Rua Tenreiro Aranha, s/n, Copacabana - CEP: 22031-090	(21) 3208-5297 (21) 3208-5995 (21) 3208-5367	Seg - Sex, 7h às 18h / Sáb, 7h às 12h
2708434	SMS CMS MANOEL JOSE FERREIRA	B	Rua Silveira Martins, nº 161, Catete - CEP: 22221-000	SEM TELEFONE	Seg - Sex, 7h às 18h / Sáb, 7h às 12h
2288370	SMS CMS PINDARO DE CARVALHO RODRIGUES	B	Av. Padre Leonel Franca s/n, Gávea - CEP: 22451-000	(21) 3613-8279	Seg - Sex, 7h às 18h / Sáb, 7h às 12h

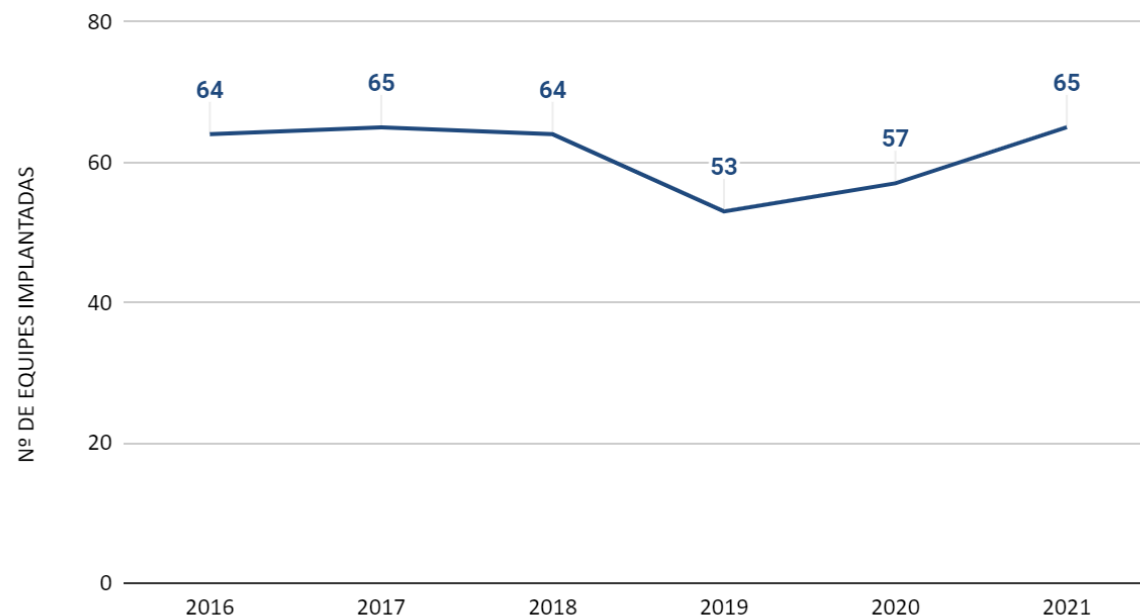
Fonte: SCNES

Acesso da população aos serviços de Atenção Primária

TOTAL DE USUÁRIOS CADASTRADOS E PERCENTUAL DE COBERTURA POPULACIONAL POR ESF. CAP 2.1. ANO 2016 / 2021



Nº DE EQUIPES IMPLANTADAS. CAP 2.1. ANO 2016 / 2021



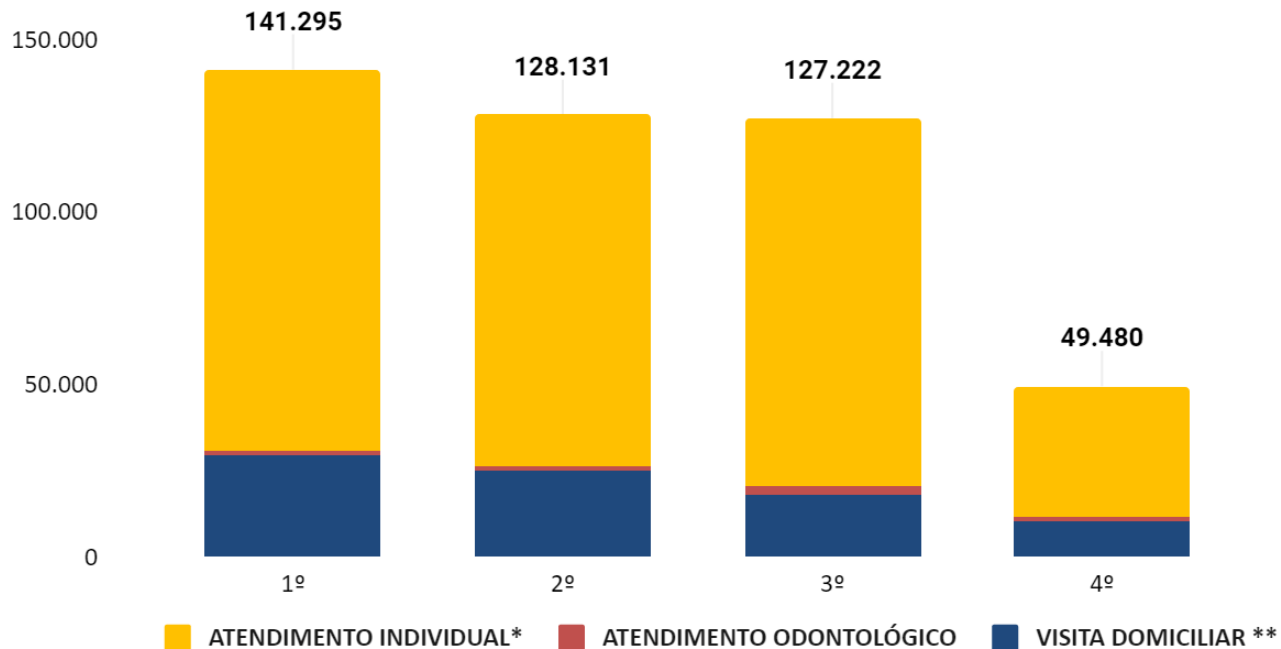
Acesso da população aos serviços de Atenção Primária

EQUIPES - COMPLETEZ NO CNES						
CNES	NOME UNIDADE	eSF	eCnaR	eAPP	eSB	NASF
6496989	CF CANTAGALO PAVAO - PAVAOZINHO	4	0	0	2	0
6503772	CF MARIA DO SOCORRO / ROCINHA	10	0	0	4	0
6506232	CF RINALDO DE LAMARE	7	0	0	3	1
6272053	CF SANTA MARTA	3	0	0	2	1
6632831	CMS CHAPEU MANG BABILONIA	2	0	0	0	0
2269651	CMS DOM HELDER CAMARA	3	0	0	1	0
2270072	CMS DR ALBERT SABIN	6	0	0	2	1
2280795	CMS JOAO BARROS BARRETO	9	0	0	1	1
2708434	CMS MANOEL JOSE FERREIRA	10	0	0	3	1
2288370	CMS PINDARO DE CARVALHO RODRIGUES	5	0	0	1	1
7990286	CMS ROCHA MAIA	2	0	0	1	1
2280205	CMS RODOLPHO PERISSE / VIDIGAL	3	0	0	2	0
3796310	CMS VILA CANOAS	1	0	0	0	0
TOTAL		65	0	0	22	7

Fonte: SCNES

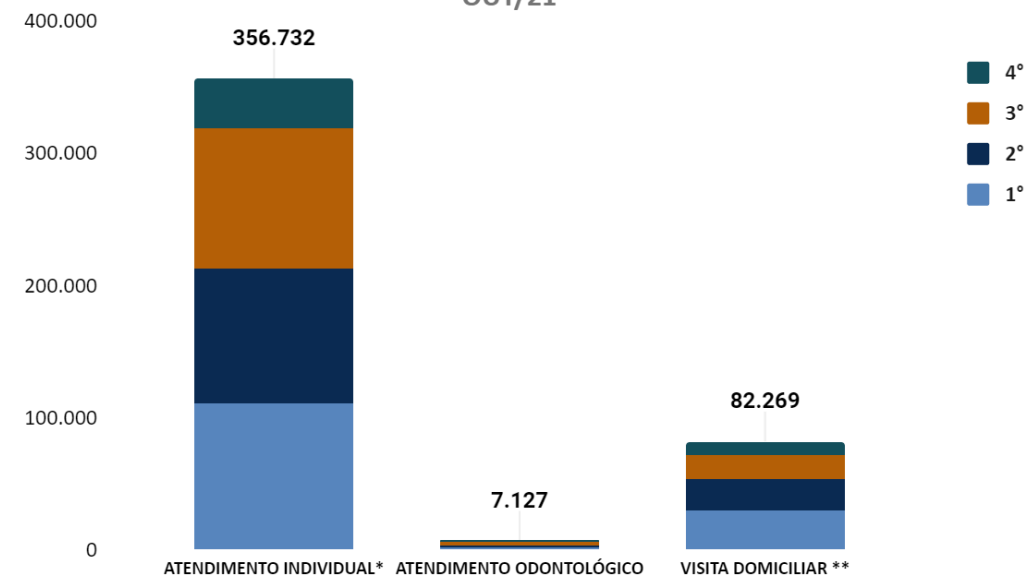
Acesso da população aos serviços de Atenção Primária

Produção Trimestral por Tipo de Atendimento. CAP 2.1. OUT/2021



Fonte: SISAB


Produção Consolidada por Tipo de Atendimento Distribuída por Trimestre. CAP 2.1. OUT/21



Acesso da população aos serviços de Atenção Primária

	CNES	NOME UNIDADE	Percentual de realização dos itens selecionados da CSAPS (eSF)			Percentual de realização dos itens selecionados da CSAPS (eSB)		
			ESSENCIAL	ESTRATÉGICA	AMPLIADA	ESSENCIAL	ESTRATÉGICA	AMPLIADA
1	6496989	SMS CF CANTAGALO PAVAO PAVAOZINHO	80	17	0	91	0	0
2	6503772	SMS CF MARIA DO SOCORRO ROCINHA	100	92	67	95	33	0
3	6506232	SMS CF RINALDO DE LAMARE	100	83	67	86	0	0
4	6272053	SMS CF SANTA MARTA	87	75	0	95	0	0
5	6632831	SMS CMS CHAPEU MANG BABILONIA	100	67	33	0	0	0
6	2269651	SMS CMS DOM HELDER CAMARA	100	58	67	77	0	0
7	2270072	SMS CMS DR ALBERT SABIN	93	58	67	95	0	0
8	2280795	SMS CMS JOAO BARROS BARRETO	100	75	67	91	0	0
9	2708434	SMS CMS MANOEL JOSE FERREIRA	100	100	67	91	0	0
10	2288370	SMS CMS PINDARO DE CARVALHO RODRIGUES	87	83	67	77	0	0
11	7990286	SMS CMS ROCHA MAIA	87	50	67	86	0	0
12	2280205	SMS CMS RODOLPHO PERISSE VIDIGAL	93	58	33	86	0	0
13	3796310	SMS CMS VILA CANOAS	93	25	33	0	0	0
MÉDIA DA AP			94	65	49	75	3	0

4

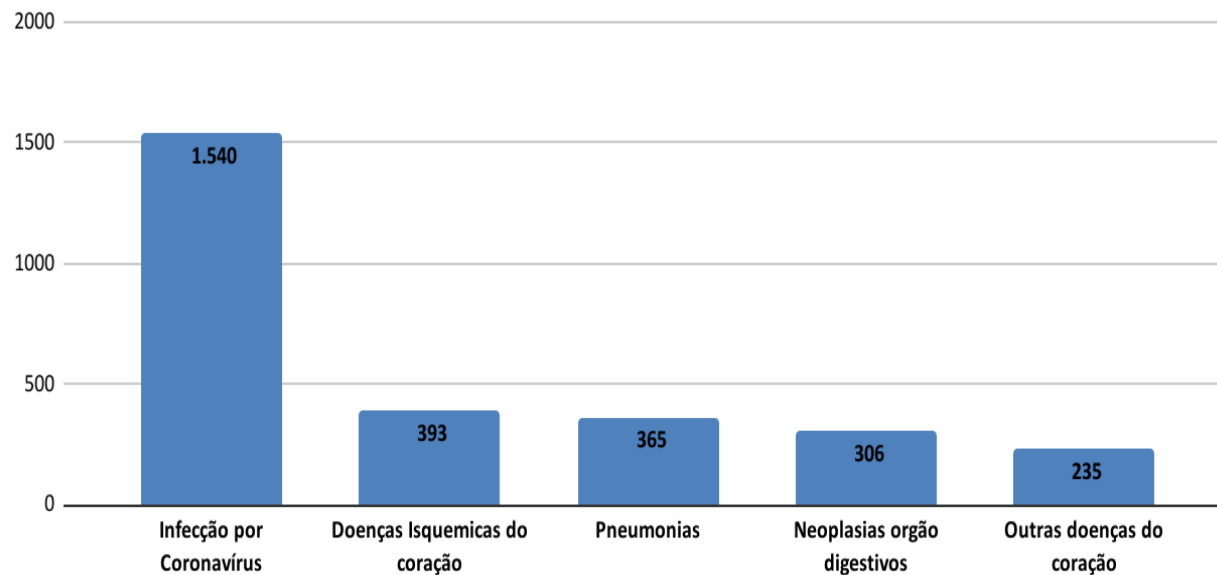


Eixo assistência à saúde, promoção proteção e vigilância



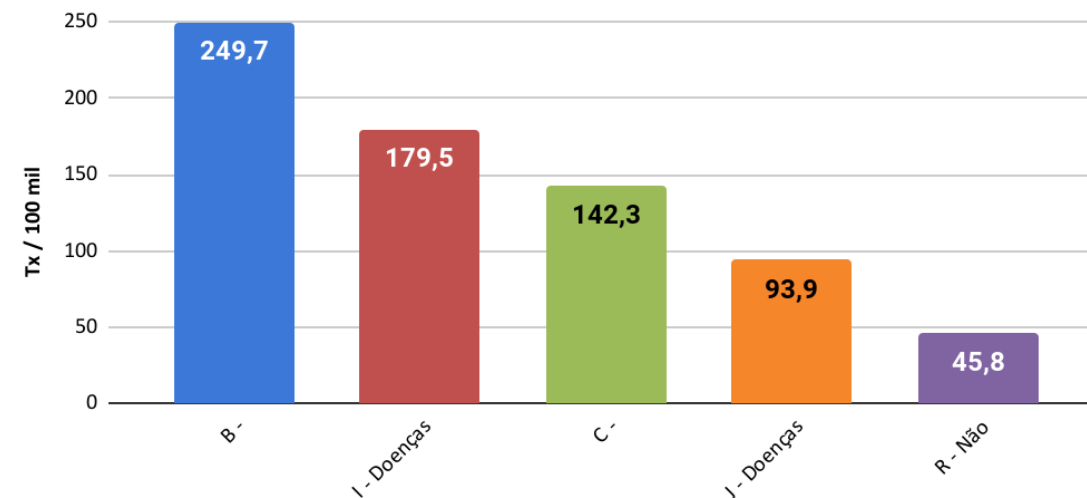
Mortalidade geral

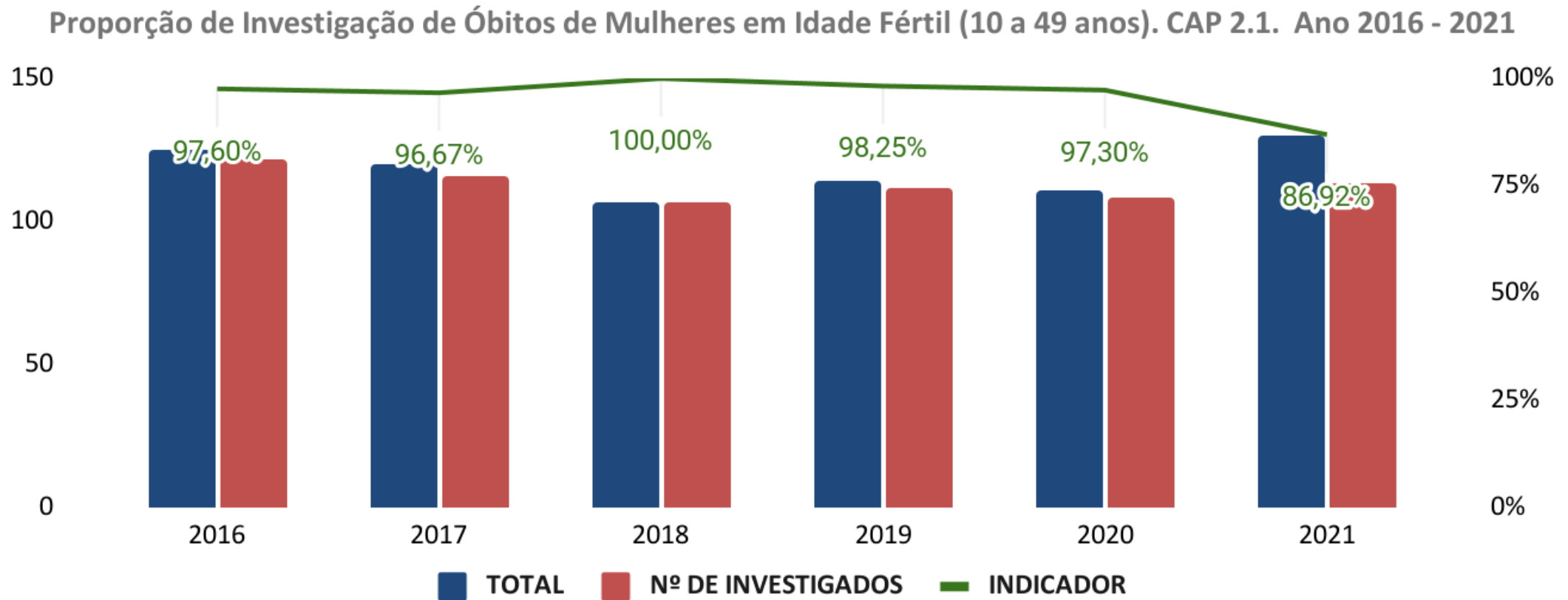
Cinco principais causas de mortalidade - AP 2.1, JAN A OUT DE 2021



Fonte: SINAN

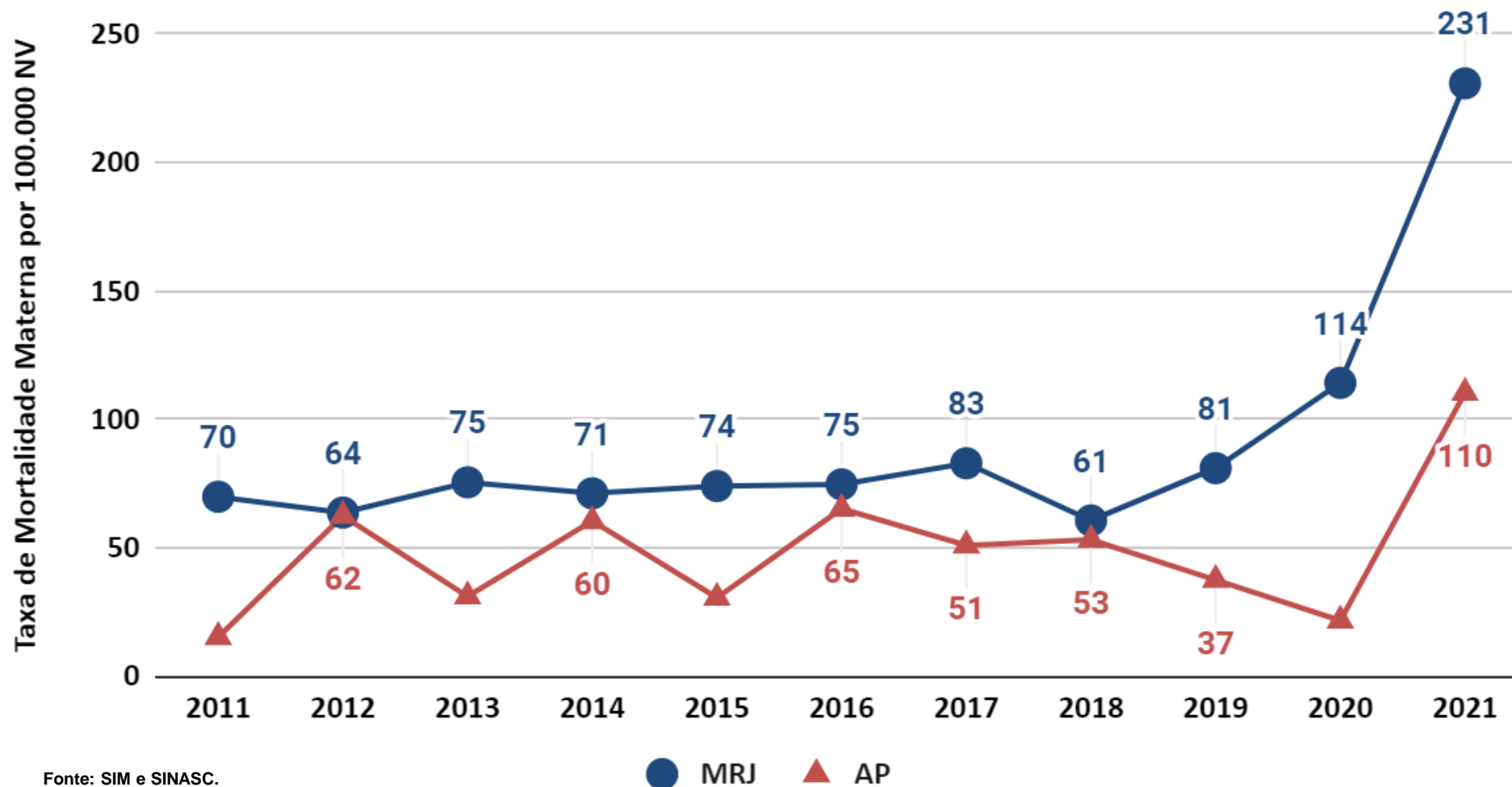
Cinco principais Grupos de causas de óbitos - JAN A OUT 2021



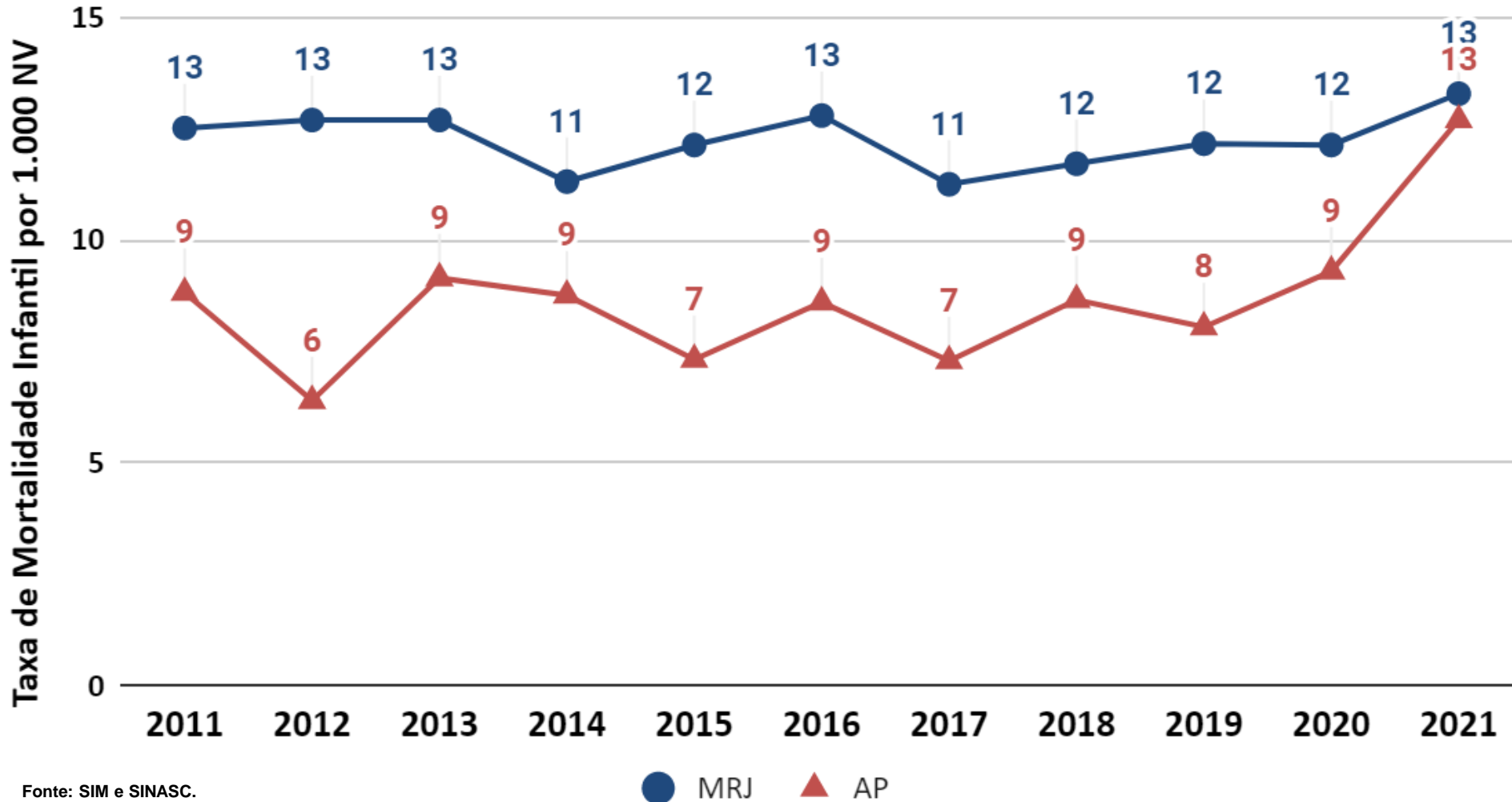


Fonte: SIM

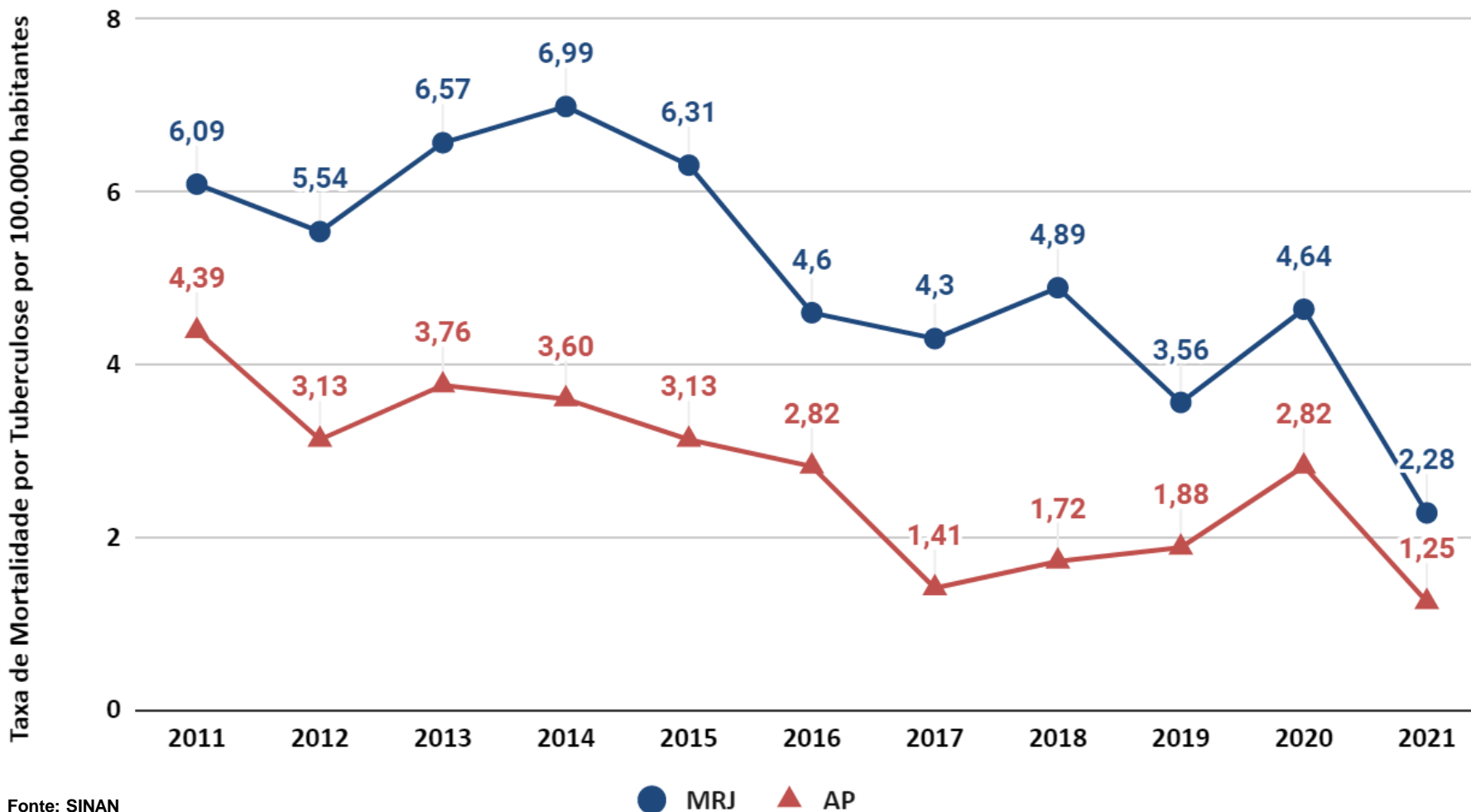
Taxa de Mortalidade Materna no Município do Rio de Janeiro e CAP 2.1, 2011 - 2021



Taxa de Mortalidade Infantil no Município do Rio de Janeiro e CAP 2.1, 2011 - 2021



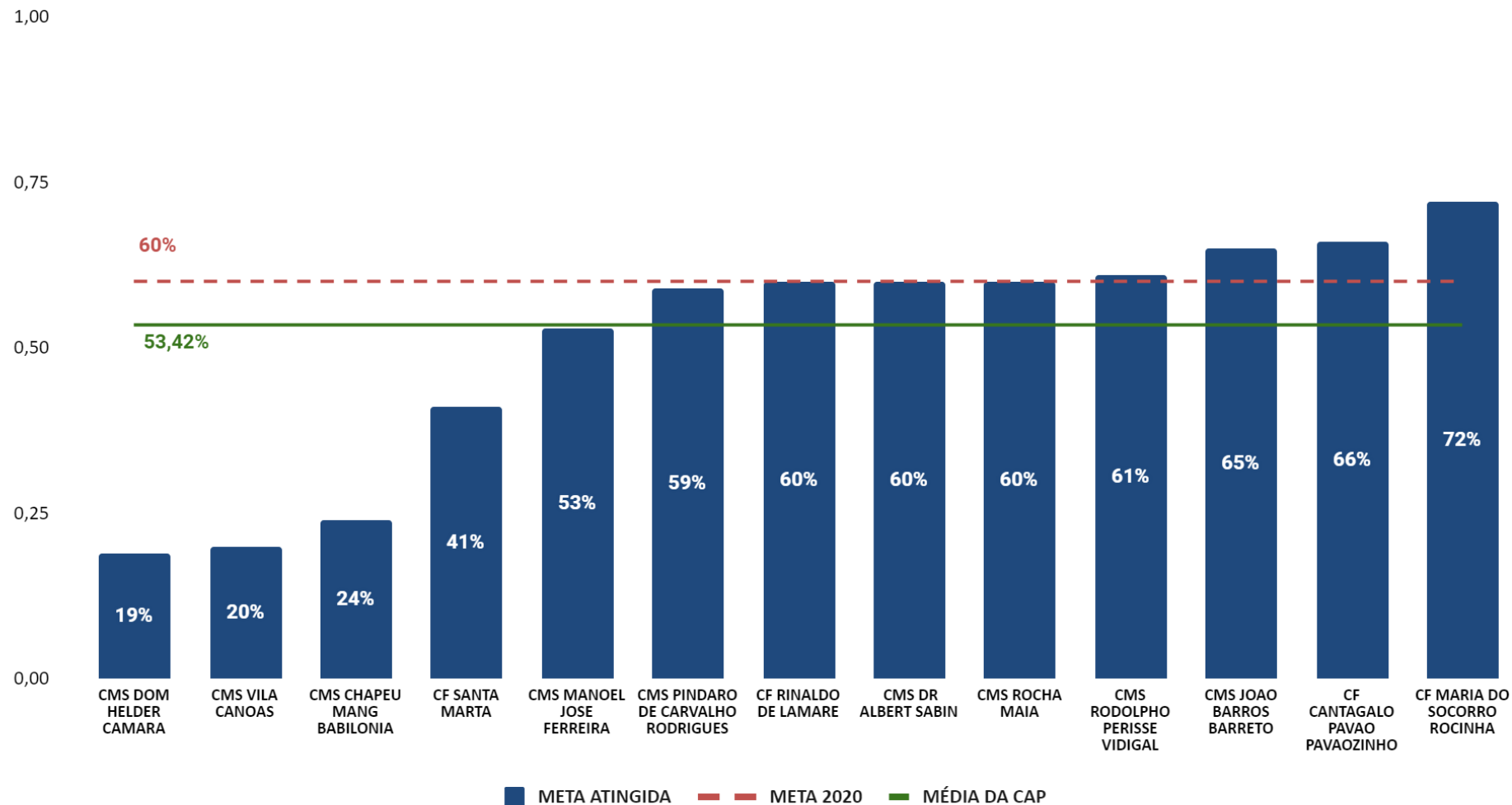
Taxa de Mortalidade por Tuberculose no Município do Rio de Janeiro e CAP 2.1, 2011 - 2021



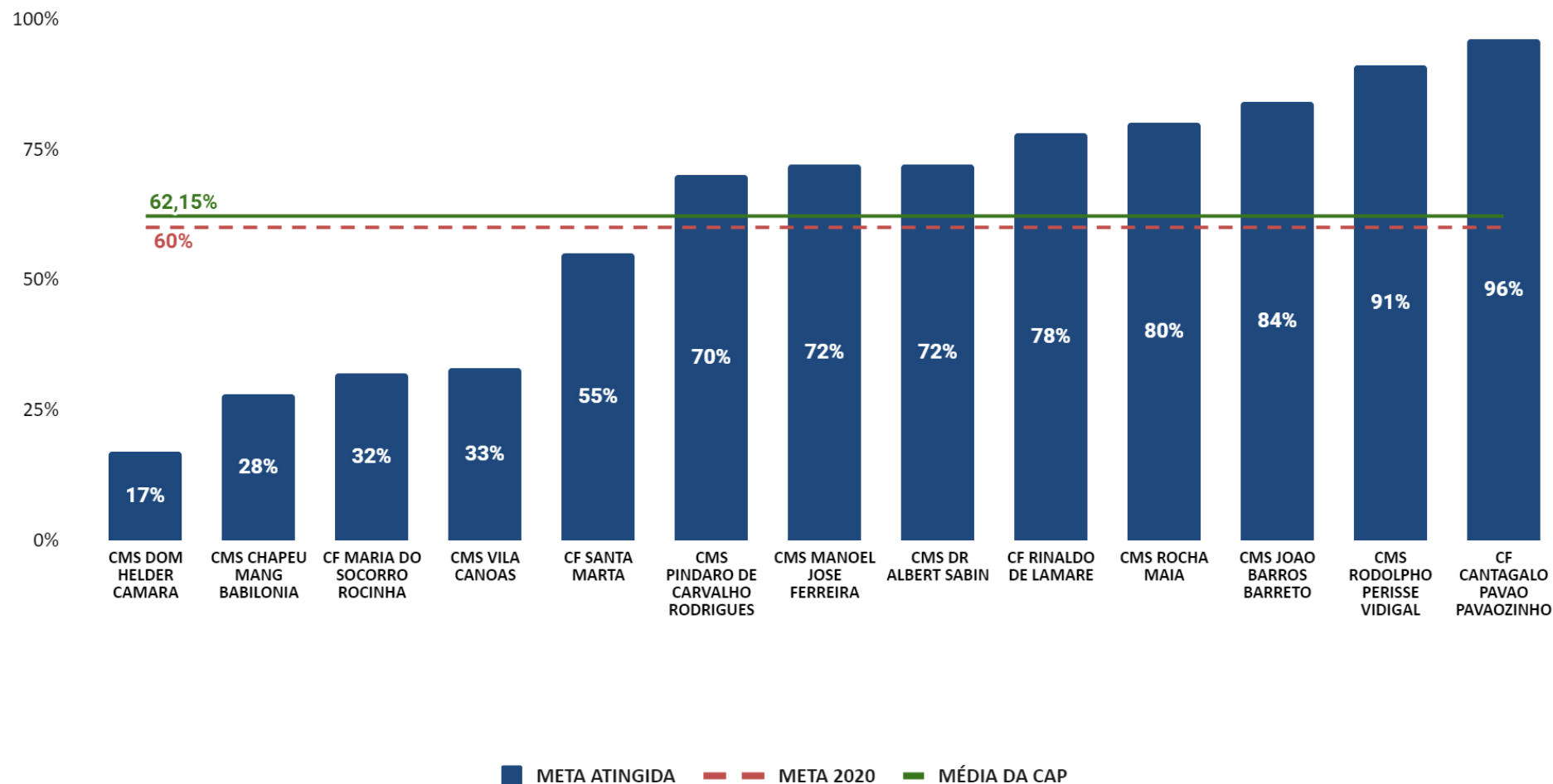
Indicadores do Previne Brasil

- I - proporção de gestantes com pelo menos 6 (seis) consultas pré-natal realizadas, sendo a 1ª até a 20ª semana de gestação;
- II - proporção de gestantes com realização de exames para sífilis e HIV;
- III - proporção de gestantes com atendimento odontológico realizado;
- IV - cobertura de exame citopatológico;
- V - cobertura vacinal de poliomielite inativada e de pentavalente;
- VI - percentual de pessoas hipertensas com pressão arterial aferida em cada semestre; e
- VII - percentual de diabéticos com solicitação de hemoglobina glicada.

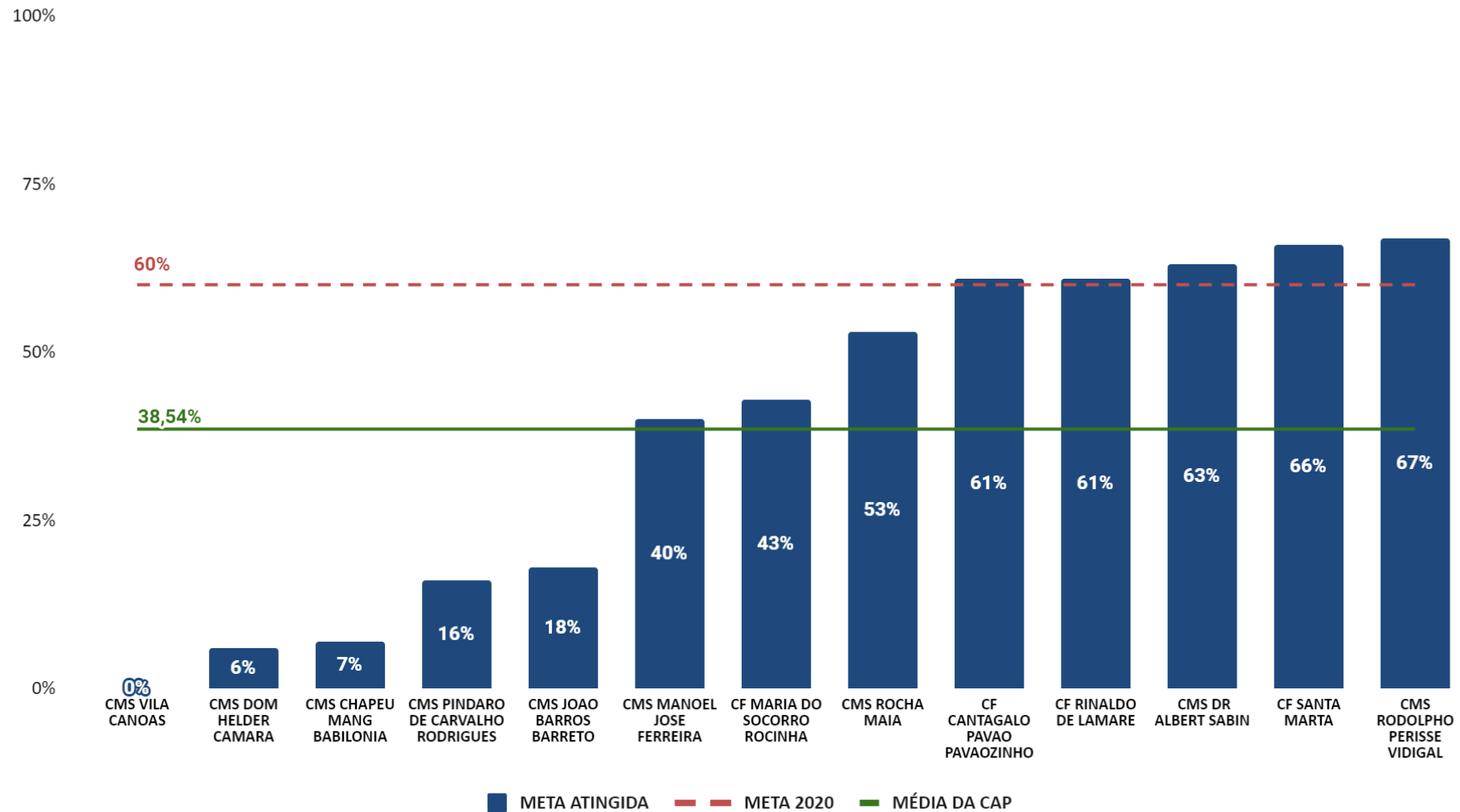
Proporção de gestantes com pelo menos 6 (seis) consultas pré-natal realizadas, sendo a primeira até a 20ª semana de gestação. CAP 2.1. 2º quadrimestre/2021.



Proporção de gestantes com realização de exames para sífilis e HIV. CAP 2.1, 2º quadrimestre/2021.

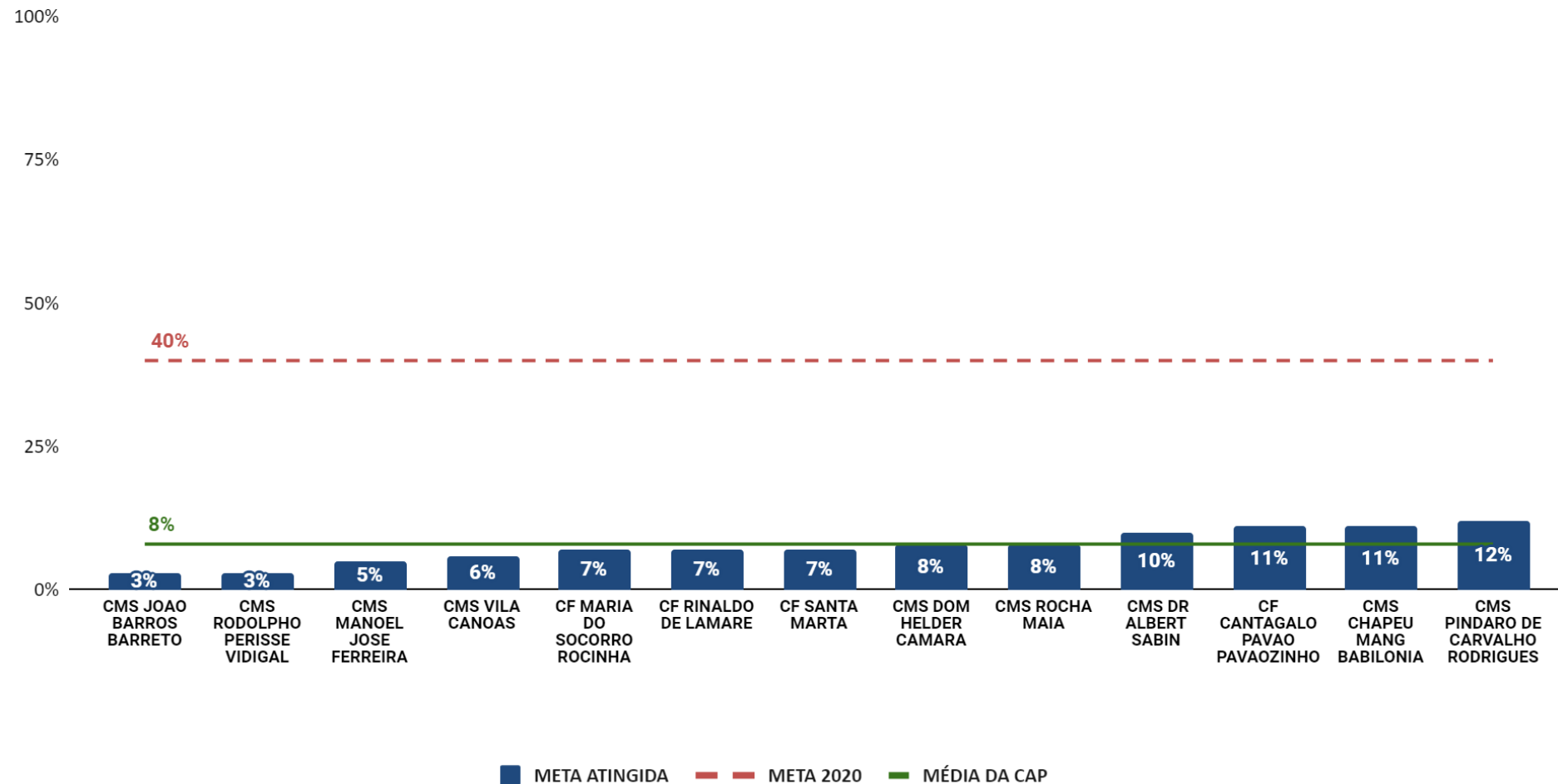


Proporção de gestantes com atendimento odontológico realizado. CAP 2.1, 2º quadrimestre/2021.

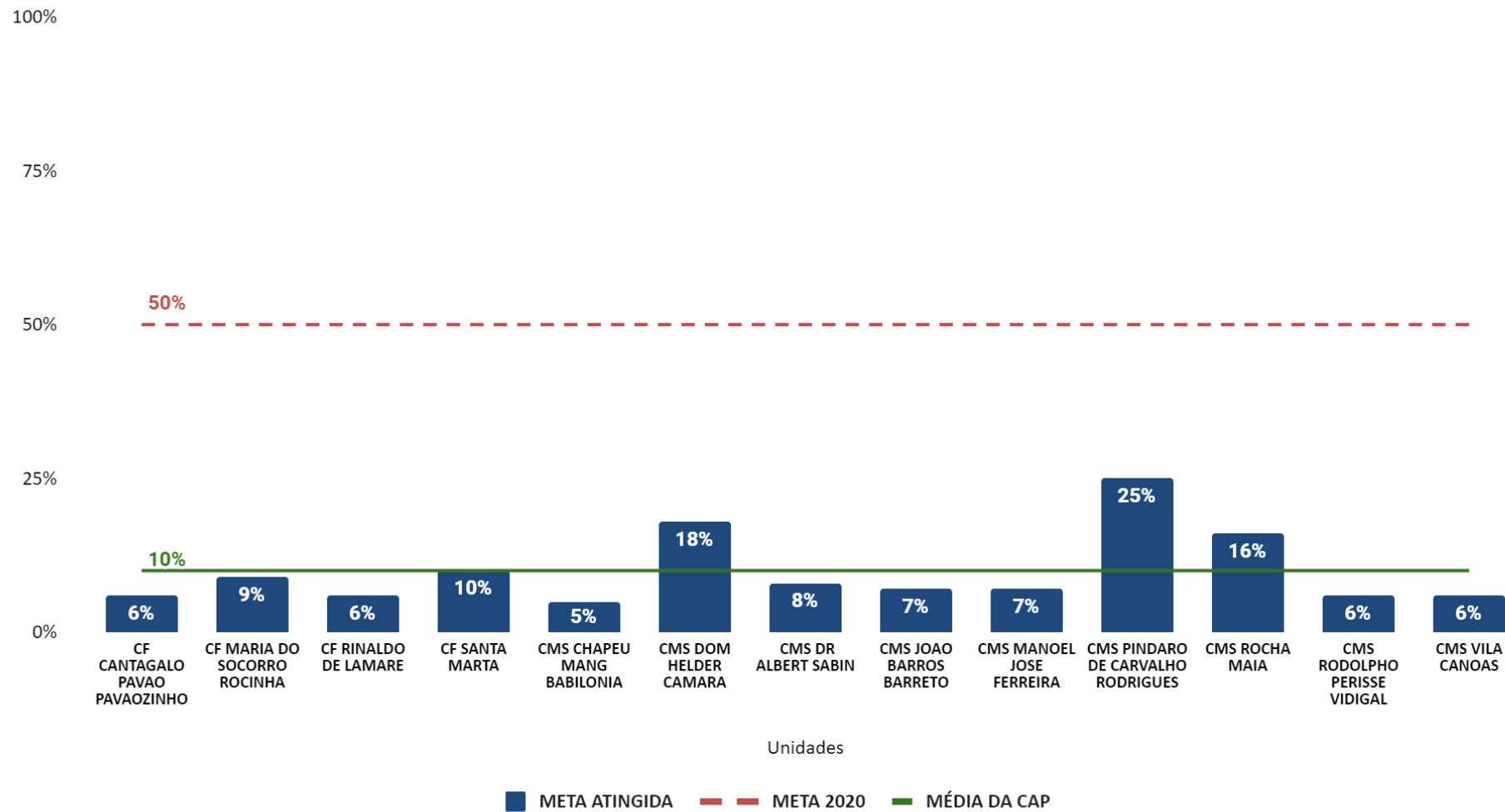


Fonte: SISAB

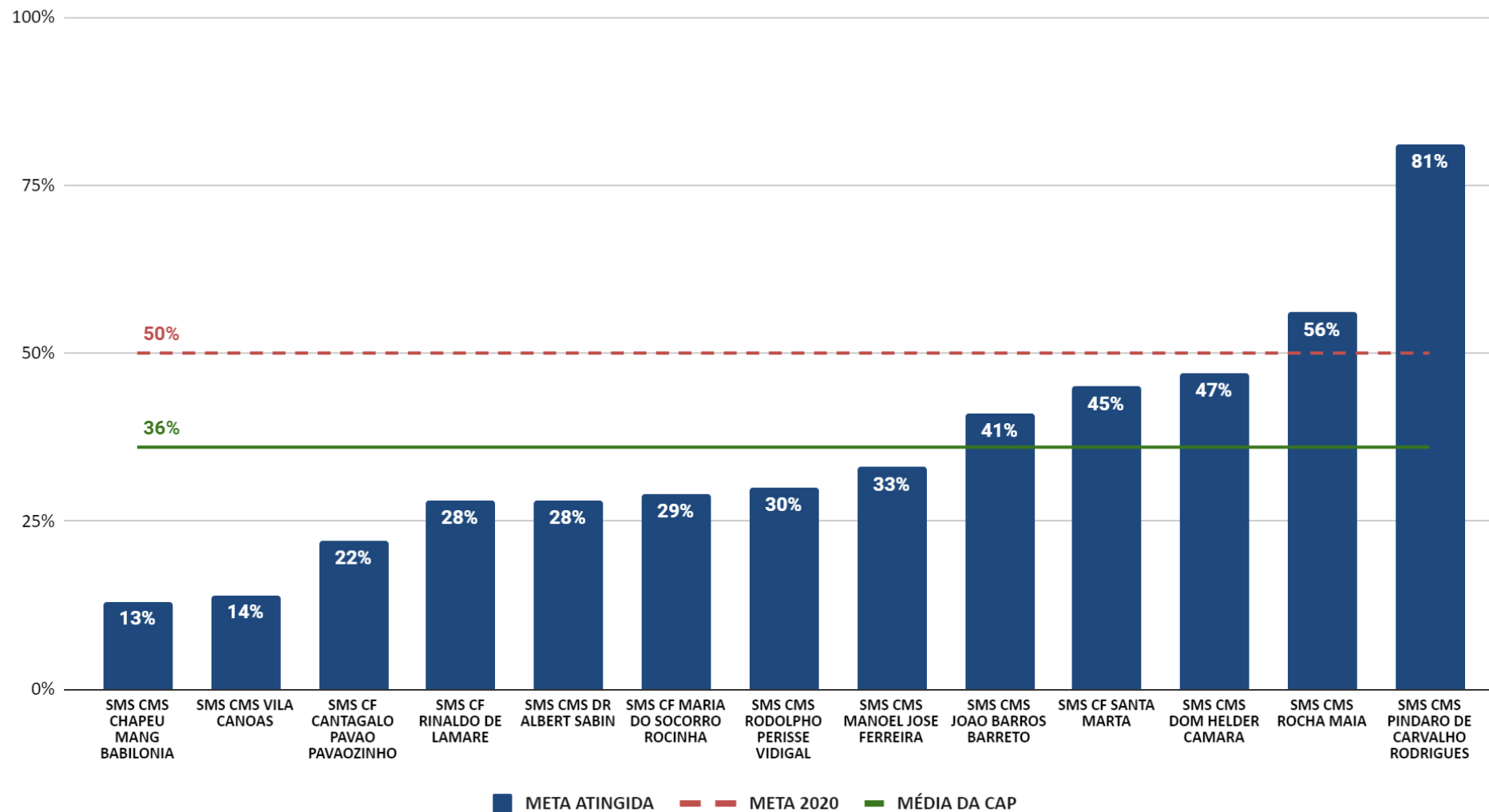
Cobertura de Exame Citopatológico. CAP 2.1, 2º quadrimestre/2021.



Percentual de pessoas hipertensas com pressão arterial aferida em cada semestre. CAP 2.1, 2º quadrimestre/2021.



Percentual de diabéticos com solicitação de hemoglobina glicada. CAP 2.1, 2º quadrimestre/2021.

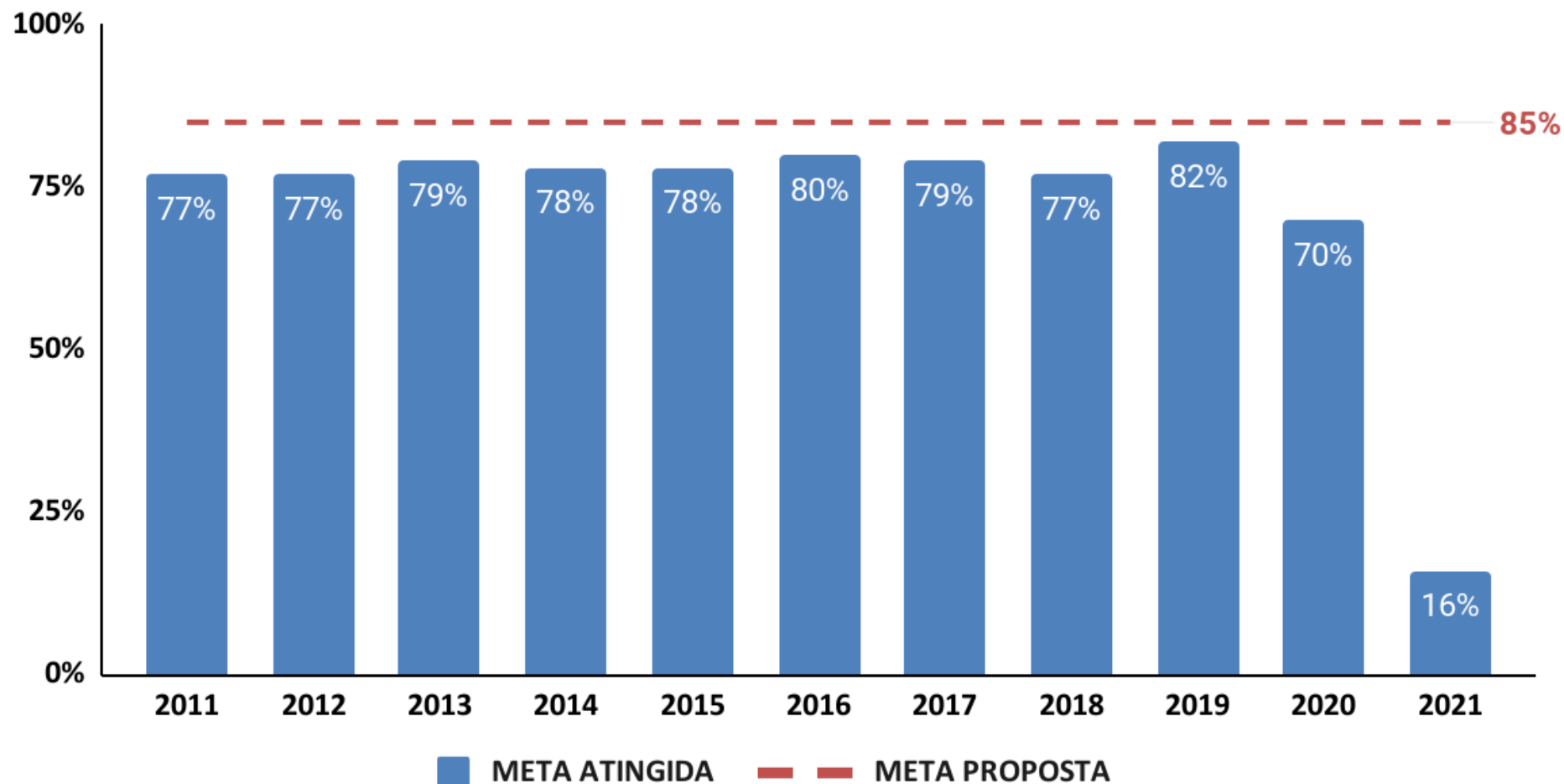


Fonte: SISAB

Indicadores de Desempenho

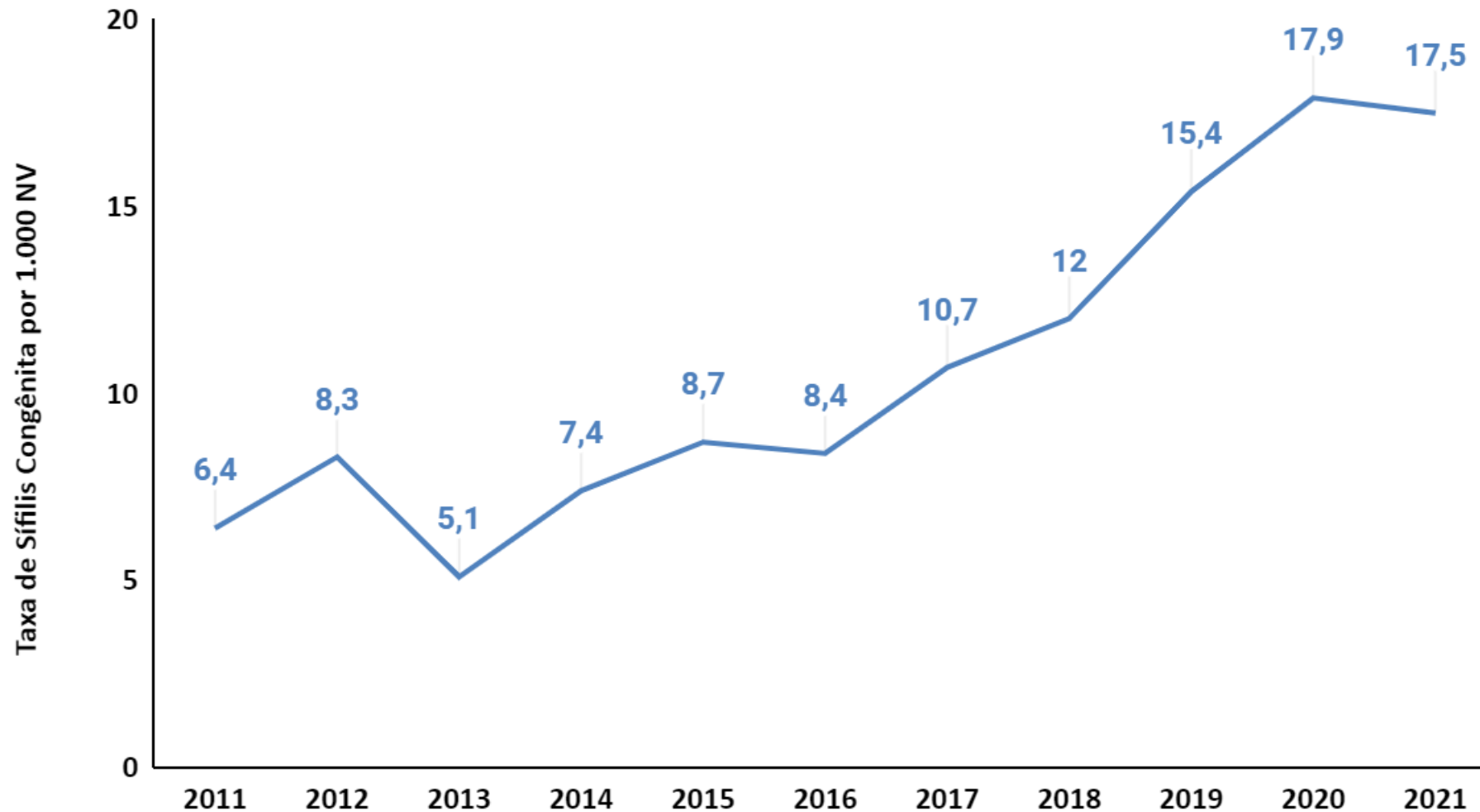
- I - proporção de cura de casos novos de tuberculose pulmonar com confirmação laboratorial;
- II - incidência de casos de sífilis congênita em menores de um ano;
- III - percentual de indivíduos com 13 anos ou mais com primeiro CD4+ acima de 350 céls/ml;
- IV - cobertura vacinal de pentavalente menores de 1 ano;
- V - taxa de internações por condições sensíveis à atenção primária.;

Proporção de Cura de Casos Novos de Tuberculose pulmonar com confirmação laboratorial.
CAP 2.1. Ano 2011/2021



Fonte: SINAN

Taxa de Incidência de Sífilis Congênita em Menores de 01 ano.CAP 2.1. Ano 2011/2021



Percentual de indivíduos com 13 anos ou mais com primeiro CD4+ acima de 350 cél./ml. CAP 2.1 Ano 2011/2021

Nenhum dado

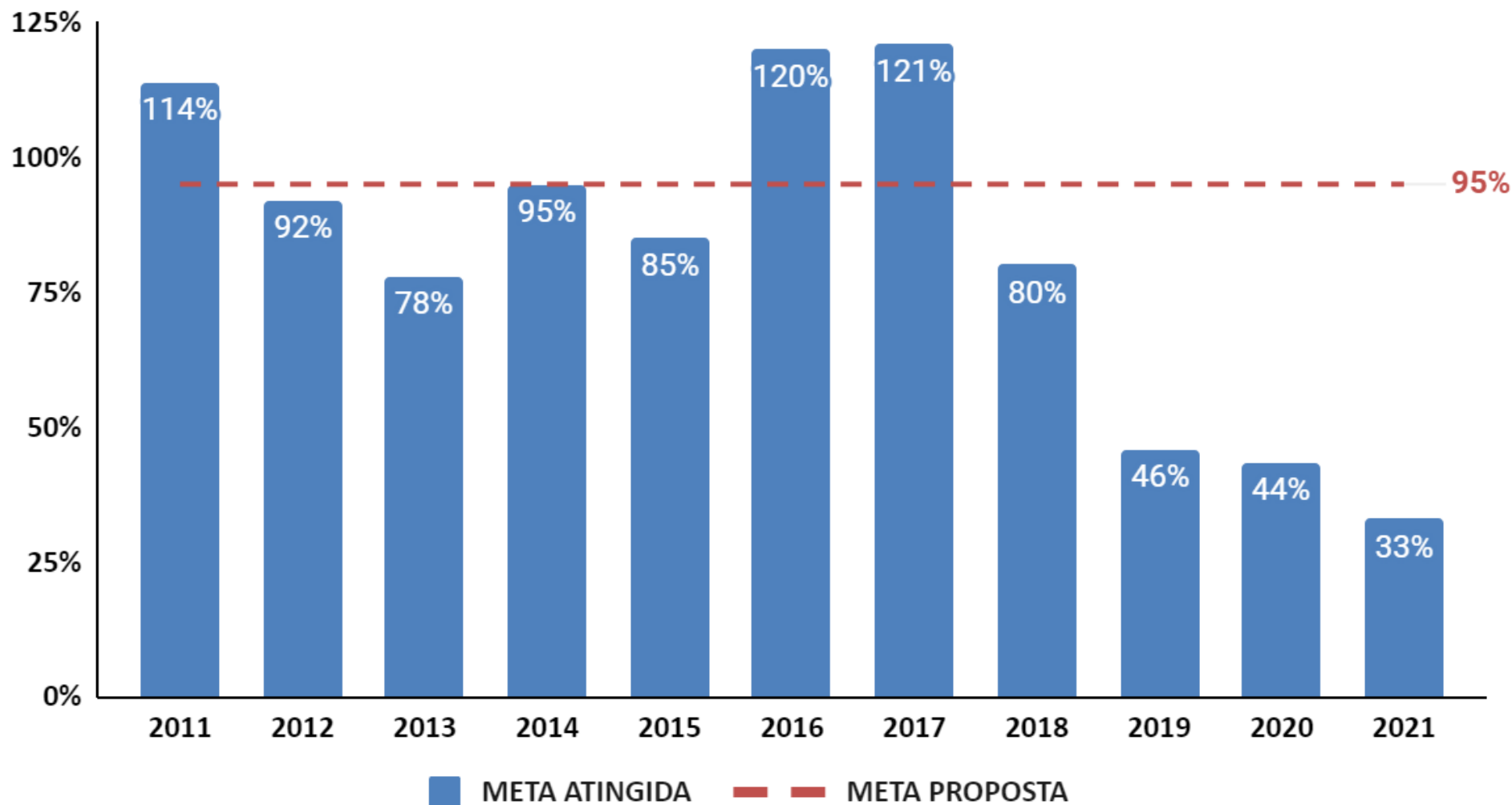
Nº de coletas de exame CD4+ na AP 2.1

2019 - 119.483

2020 - 730.072

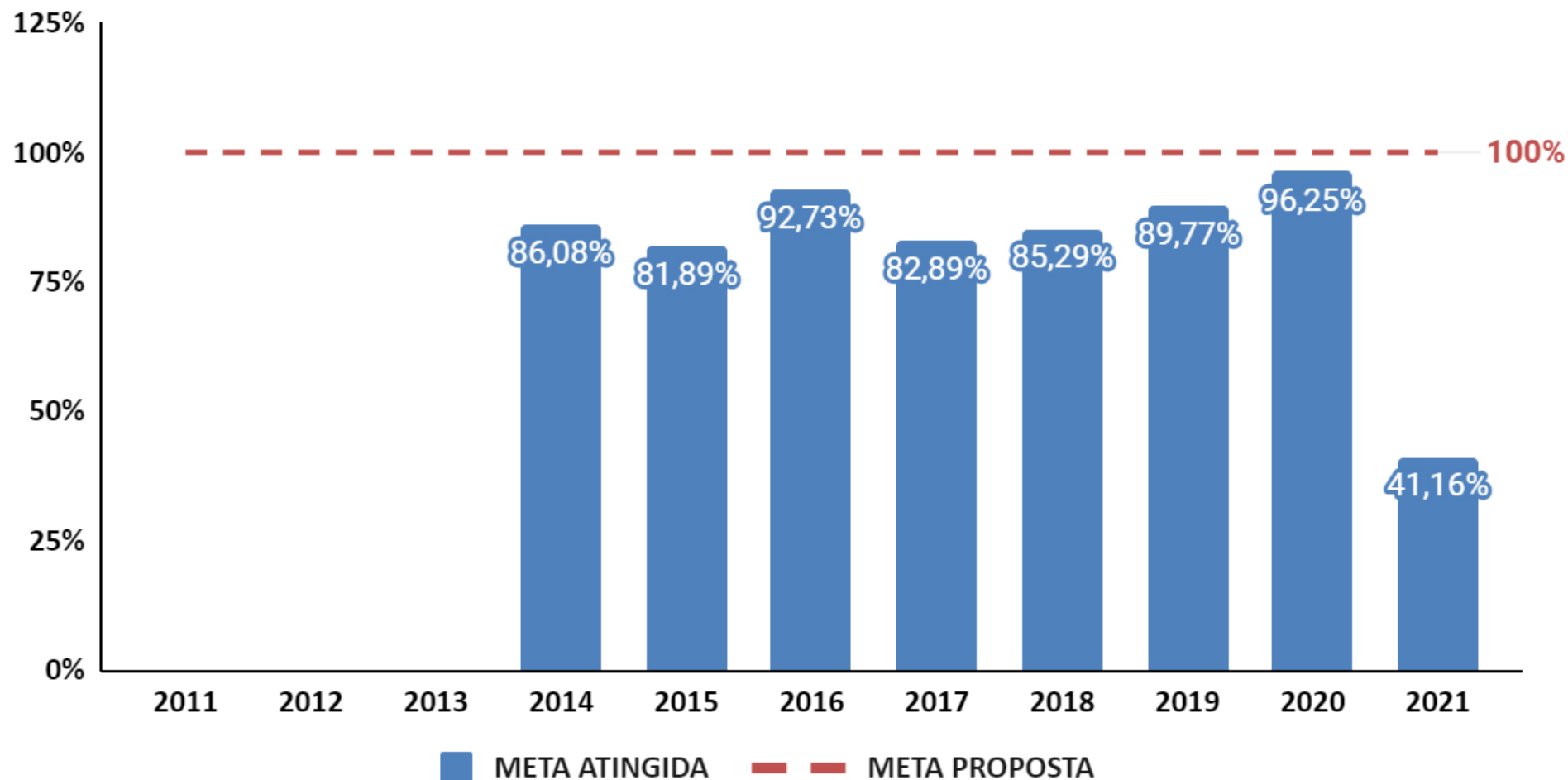
2021 - 427.576

Cobertura Vacinal de Pentavalente em menores de 01 ano. CAP 2.1. Ano 2011/2021

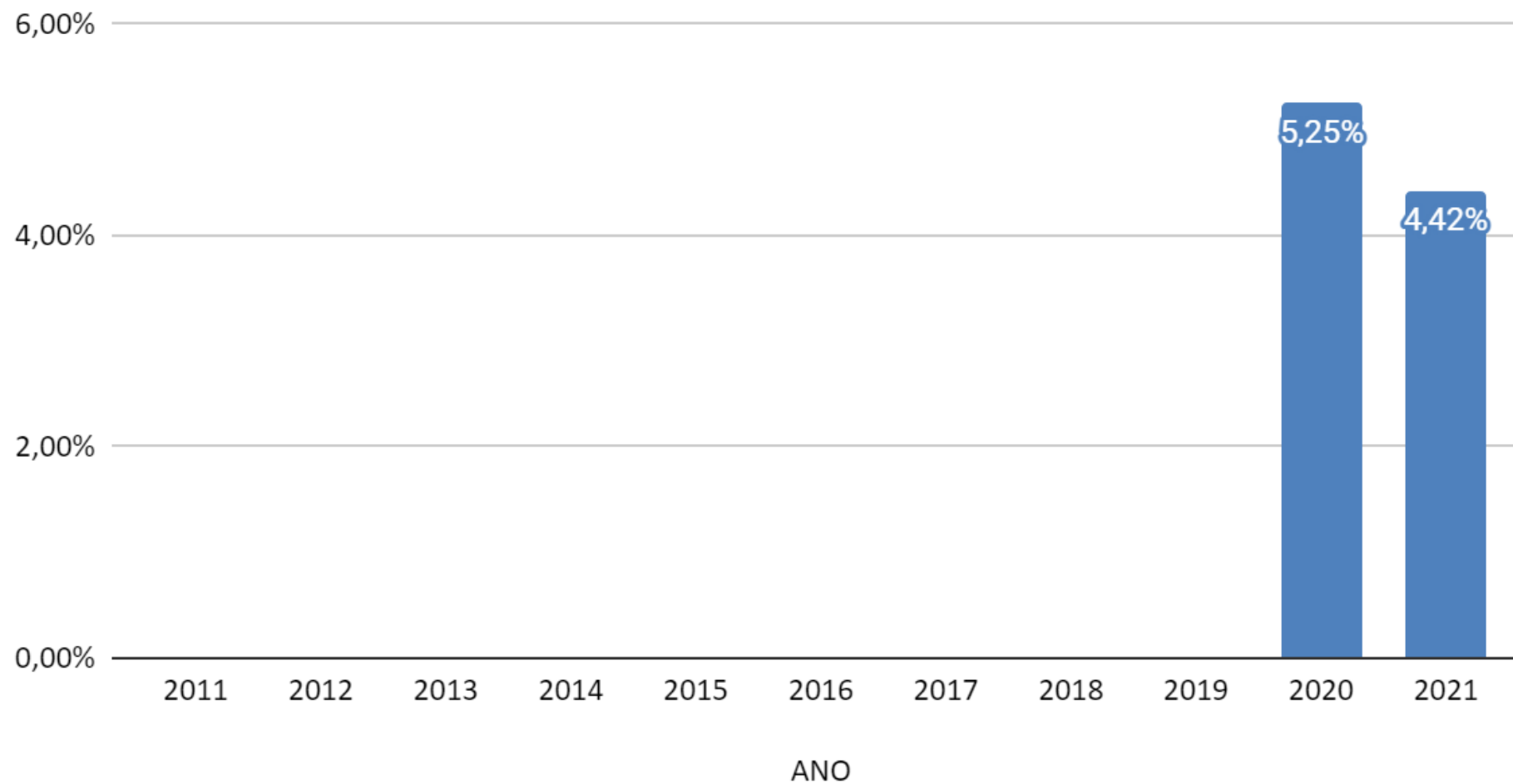


Fonte: SIPNI e SINASC

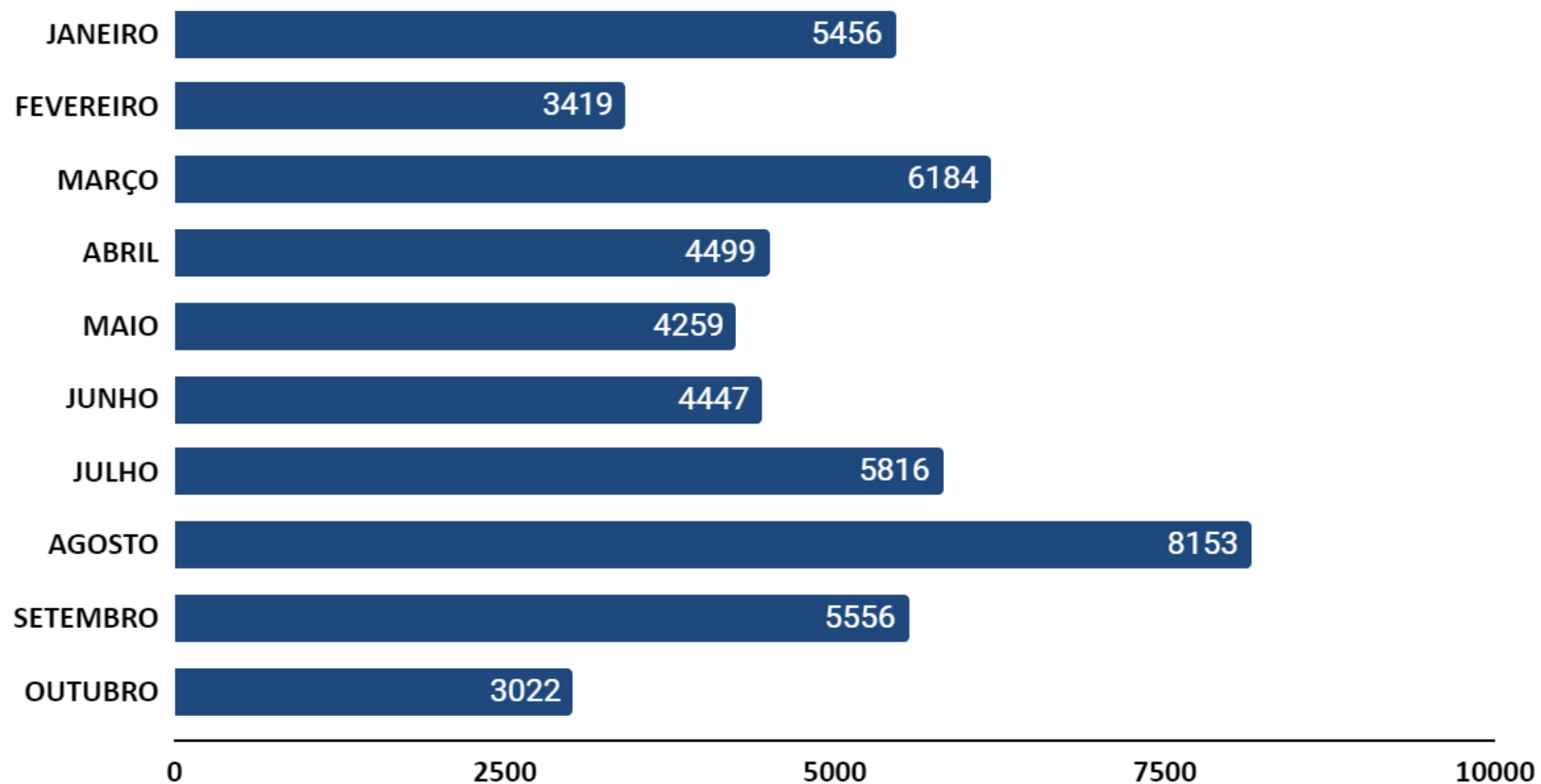
Proporção de beneficiários do CFC com condicionalidades acompanhadas na AP. CAP 2.1. Ano 2011/2021



Proporção de internação por condições sensíveis à atenção primária. CAP 2.1. Ano 2011/2021



NÚMERO DE ATENDIMENTOS POR SÍNDROME GRIPAL NAS UAP. CAP 2.1. OUT/2021



Fonte: e-SUS Notifica

TAXA DE MORTALIDADE POR COVID*

2020	2021
3,26	2,62

*Calculada a partir da população estimada x 1000 habitantes

Fonte: SINAN

COBERTURA VACINAL POR COVID NA AP

POP TOTAL VACINÁVEL DA AP	636.789*
D2+ DU / POP TOTAL	517.066
% DE COBERTURA DA POPULAÇÃO DA AP TOTALMENTE IMUNIZADA	81,20%

Fonte: SIPNI

DOSE DE REFORÇO - IDOSOS

TOTAL DE IDOSOS	199.997**
DR EM IDOSOS	104.590
% DE IDOSOS COM DR	52,30%

** Estimativa de população preliminares elaboradas pelo Ministério da Saúde/SVS/DASNT / CGIAE.

Fonte: SIPNI

Eixo assistência à saúde, promoção, proteção e vigilância

NOTIFICAÇÕES DE VIOLÊNCIA NA AP 2.1

CICLO DE VIDA	Tipo de Violência				Natureza da Violência		Motivação da Violência				TOTAL	
	Autoprovocada		Interpessoal		Sexual		Homofóbica		Racial			
	2020	JAN-OUT 2021	2020	JAN-OUT 2021	2020	JAN-OUT 2021	2020	JAN-OUT 2021	2020	JAN-OUT 2021	2020	JAN-OUT 2021
Criança	1	1	29	8	18	4	0	0	0	0	48	13
Adolescente	28	17	30	10	8	7	0	0	0	0	66	34
Mulher adulta	71	41	176	59	54	37	4	5	0	1	305	143
Homem adulto	40	31	38	8	14	3	5	5	0	0	97	47
Pessoa idosa	8	1	19	2	1	1	0	0	0	0	28	4
TOTAL	148	91	292	87	95	52	9	10	0	1	544	241

Utilização da ferramenta SISREG III para regulação de consultas e procedimentos, JAN- SET 2021


	1º Trimestre				2º Trimestre				3º Trimestre			
	Solicitados	Aprovados	Devolvidos	Absenteísmo %	Solicitados	Aprovados	Devolvidos	Absenteísmo %	Solicitados	Aprovados	Devolvidos	Absenteísmo %
CF CANTAGALO PAVÃO PAVÃOZINHO	1152	999	6	53,9	1144	1055	12	52,9	1924	1157	30	50,3
CF MARIA DO SOCORRO SILVA E SOUSA	1716	1262	122	47,1	2004	1499	126	44,6	2326	1706	22	40,2
CF RINALDO DE LAMARE	614	450	89	49,1	447	355	37	41,1	1071	790	47	41,0
CF SANTA MARTA	645	476	67	49,5	548	429	35	45,9	686	494	0	40,9
CMS CHAPÉU MANGUEIRA BABILÔNIA	702	422	54	50,9	343	243	21	50,2	585	400	3	47,5
CMS DOM HELDER CÂMARA	2336	2159	5	38,1	2298	2135	2	33,2	2695	2496	3	33,0
CMS DR ALBERT SABIN	858	623	112	46,7	449	297	72	46,4	641	448	22	40,1
CMS JOÃO BARROS BARRETO	2351	1854	177	51,3	1950	1651	78	53,9	3077	2518	41	51,5
CMS MANOEL JOSÉ FERREIRA	2641	2222	13	47,0	3451	3008	8	39,0	4433	3662	26	37,0
CMS PÍNDARO DE CARVALHO RODRIGUES	1879	1506	181	55,9	1579	1316	67	40,2	2013	1583	9	40,1
CMS ROCHA MAIA	970	738	16	44,3	537	407	16	44,2	768	591	14	39,2
CMS RODOLPHO PERISSE VIDIGAL	952	701	89	50,0	938	705	57	49,5	1143	762	30	44,9
CMS VILA CANOAS	102	67	0	50,7	134	94	14	53,2	209	132	9	43,9
Fonte: SISREG	16.918	13.479	931	48,8	15.822	13.194	545	45,7	21.571	16.739	256	42,3

Eixo assistência à saúde, promoção, proteção e vigilância

TOTAL DE VAGA ZERO SOLICITADA X SRAG, JAN-SET. 2021

NOME UNIDADE	1º Trimestre			2º Trimestre			3º Trimestre		
	TOTAL	SRAG	%	TOTAL	SRAG	%	TOTAL	SRAG	%
CF CANTAGALO PAVÃO PAVÃOZINHO	6	3	50	2	1	50	5	0	0
CF MARIA DO SOCORRO SILVA E SOUSA	76	7	9,2	81	8	9,9	81	1	1,2
CF RINALDO DE LAMARE	88	22	25	60	8	13,3	46	1	2,2
CF SANTA MARTA	6	0	0	8	2	25	4	0	0
CMS CHAPÉU MANGUEIRA BABILÔNIA	16	2	12,5	16	4	25	9	0	0
CMS DOM HELDER CÂMARA	43	11	25,6	18	7	38,9	21	6	28,6
CMS DR ALBERT SABIN	17	0	0	34	4	11,8	31	5	16,1
CMS JOÃO BARROS BARRETO	79	17	21,5	167	37	22,2	69	16	23,2
CMS MANOEL JOSÉ FERREIRA	52	9	17,3	36	9	25	55	4	7,3
CMS PÍNDARO DE CARVALHO RODRIGUES	49	22	44,9	32	6	18,8	37	10	27,0
CMS ROCHA MAIA	5	0	0	4	1	25	0	0	0
CMS RODOLPHO PERISSE VIDIGAL	19	5	26,3	35	14	40	5	3	60
CMS VILA CANOAS	10	2	20	9	4	44,4	2	1	50
	456	98	19,41	493	101	26,86	363	46	16,58

5

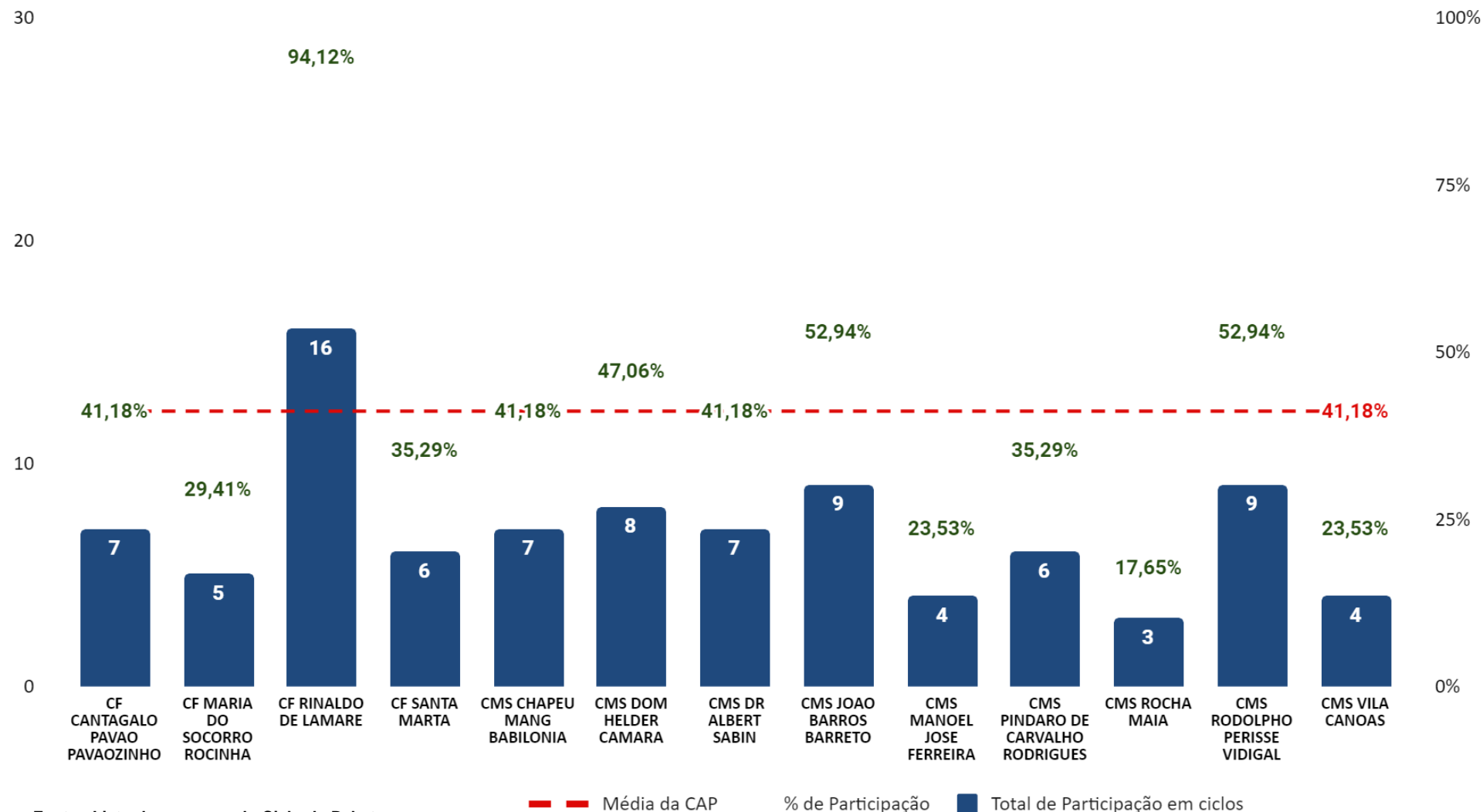


Qualificação e educação dos profissionais da APS



Qualificação e educação dos profissionais da APS

Participação de pelo menos um profissional em ciclos de debates por UAP. CAP 2.1. Jan/Out 2021

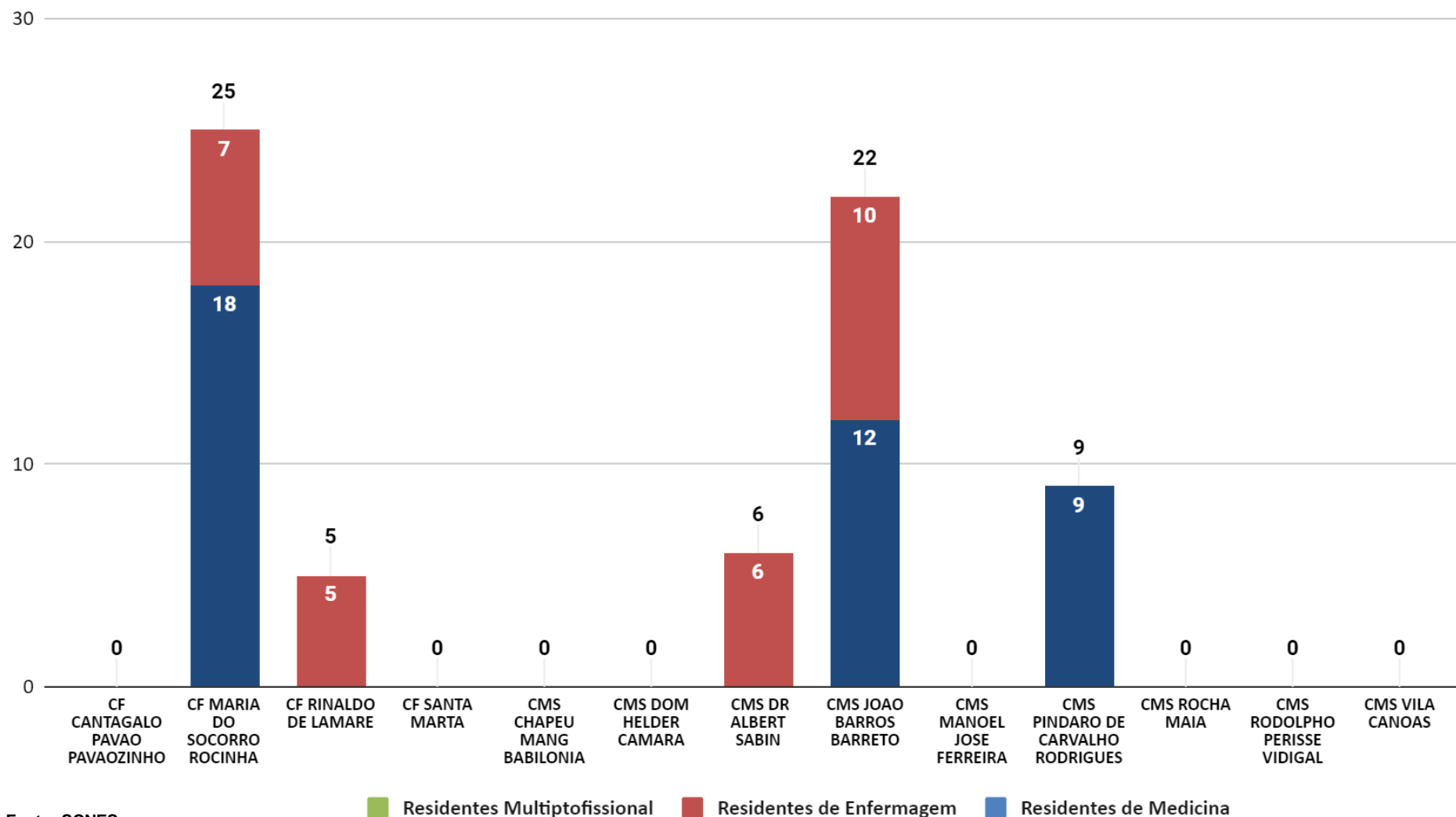


Qualificação e educação dos profissionais da APS

	Nº de Equipes com Residência Médica	Preceptor Médico	Nº de Equipes com Residência de Enfermagem	Preceptor de Enfermagem	Nº de Equipes com Residência Multi	Preceptor de Multi
CF CANTAGALO PAVAO PAVAOZINHO	0		0			
CF MARIA DO SOCORRO ROCINHA	9	9	4	4		
CF RINALDO DE LAMARE			3	3		
CF SANTA MARTA						
CMS CHAPEU MANG BABILONIA						
CMS DOM HELDER CÂMARA						
CMS DR ALBERT SABIN			3	3		
CMS JOAO BARROS BARRETO	6	6	5	5		
CMS MANOEL JOSE FERREIRA						
CMS PINDARO DE CARVALHO RODRIGUES	3	3				
CMS ROCHA MAIA						
CMS RODOLPHO PERISSE VIDIGAL						
CMS VILA CANOAS						
TOTAL	18	18	15	15		


Qualificação e educação dos profissionais da APS

Número de Residentes de Medicina, de Enfermagem e Multiprofissional por UAP. CAP 2.1. Jan a Out 2021



Fonte: SCNES

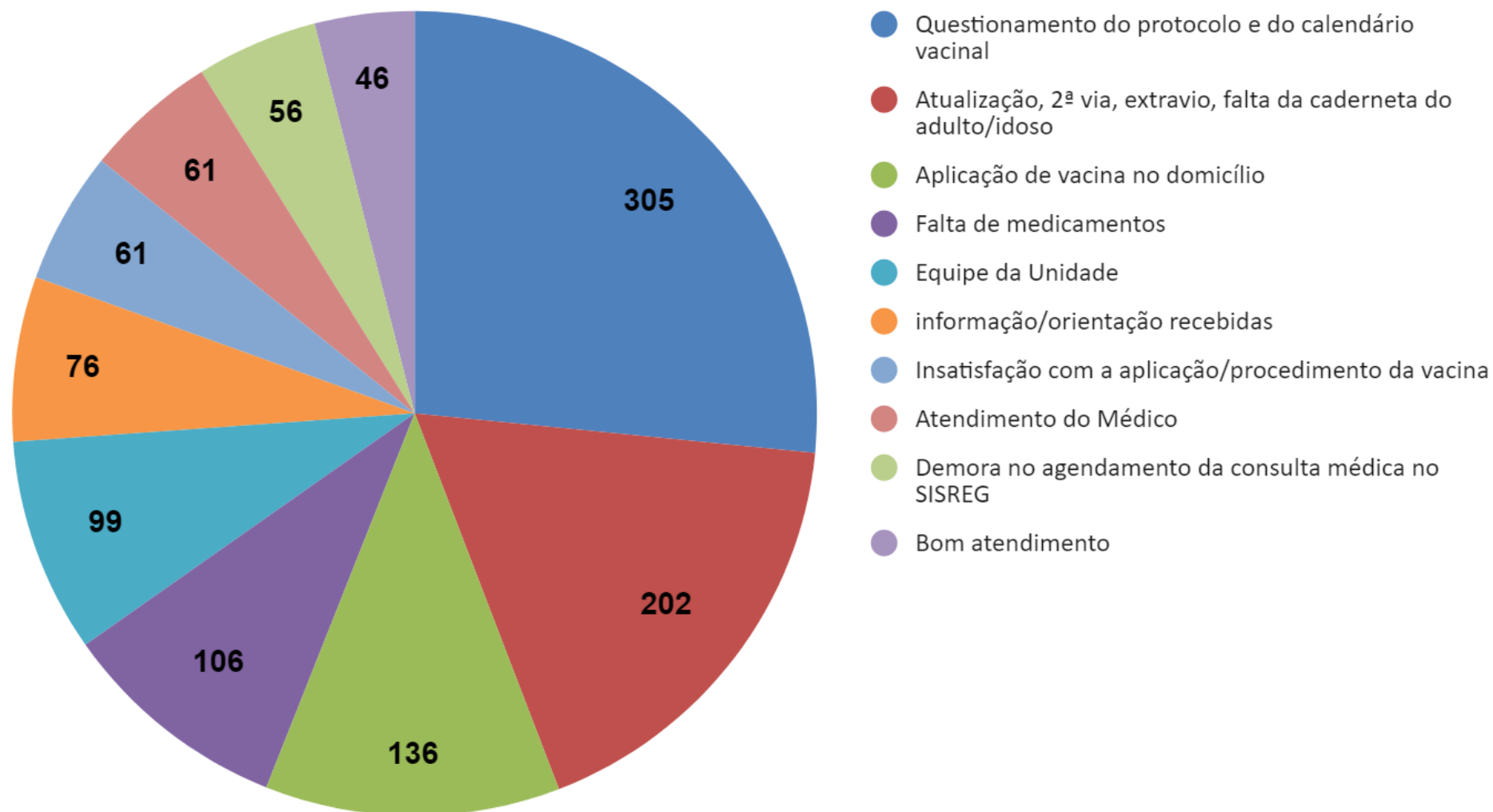
6




Ouvidoria



PRINCIPAIS ASSUNTOS DA OUVIDORIA. CAP 2.1, JAN-OUT / 2021





Ações inovadoras, perspectivas e desafios



Ações inovadoras, perspectivas e desafios



**Drive Thru Campus UFRJ
Praia Vermelha**



PV Casa Firjan



PV Planetário da Gávea



PV Museu da República



PV Jockey Club Brasileiro



PV Hotel Fairmont



PV Corpo de Bombeiros



**Central de Rede de Frio para
Vacina COVID e Influenza no
Instituto Philippe Pinel**

- ✓ Transferir para nova sede as Unidades de Atenção Primária (UAP's) CMS Chapéu Mangueira, CMS Rodolpho Perissé e CAP 2.1;
- ✓ Adequar e reformular a capacidade física instalada nas UAP's para expansão das equipes de Saúde da Família e Residências de Medicina e Enfermagem de Família e Comunidade;
- ✓ Promover recuperação e reformas estruturais nas edificações das UAP's, CAPS e Complexo Rocinha através de licitação pela Administração Direta;
- ✓ Captar recursos financeiros para renovar o parque tecnológico, equipamentos e mobiliário das UAP's, CAPS e Complexo Rocinha;
- ✓ Uniformizar e organizar as Unidades para a retomada das Atividades da Atenção Primária a Saúde associado as atividades extras de vacinação;
- ✓ Promover integração entre os diversos níveis de atenção à saúde com a rede de Atenção Primária no âmbito da AP 2.1 através da retomada do fórum de rede;
- ✓ Garantir assistência a saúde integral à população em situação de rua implantando a 1ª Equipe de Consultório de Consultório na Rua através de termo aditivo ao Contrato de Gestão;
- ✓ Reduzir os índices de Absenteísmo no Sistema de Regulação (SISREG) e solucionar as solicitações devolvidas pendentes através de reuniões sistemáticas do NIR, Colegiado de Gestores e Responsáveis Técnicos.

- ✓ Reduzir a fila de espera para procedimentos eletivos de cirurgia geral, fisioterapia e reabilitação, oftalmologia especializada, colonoscopia, endodontia e cirurgia oral menor.
- ✓ Regularizar e adequar (estrutura e organograma) a Policlínica Rocha Maia para ampliação da oferta de serviços da rede de atenção secundária;
- ✓ Promover integração entre os diversos níveis de atenção a saúde com a rede de Atenção Primária no âmbito da AP 2.1 através da retomada do fórum de rede;
- ✓ Ampliar a oferta, principalmente, de serviços especializados ambulatoriais para as clínicas de Infectologia e Psiquiatria;
- ✓ Ampliar para 04 o número de CAPS no território, sendo um deles CAPSad e contratar recursos humanos qualificados para atuação nos Centros de Atenção Psicossocial;
- ✓ Reorganizar os 04 Serviços de Vigilância do território para execução das ações de vigilância em saúde;
- ✓ Regularizar (estrutura e organograma) e adequar a o Serviço de Vigilância da Rocinha oferta de serviços da rede de atenção secundária;
- ✓ Implantar a Central de Rede de Frio com equipe específica para melhor gerenciamento e operacionalização do serviço relacionado a guarda e distribuição de imunobiológicos da área buscando espaço definitivo e equipe qualificada;
- ✓ Aprimorar a qualidade dos registros nos sistemas oficiais da SMS através de oficinas promovidas pelas Divisões da CAP;



SAÚDE

