


Relatório Anual de Gestão

2021


CAP 3.1



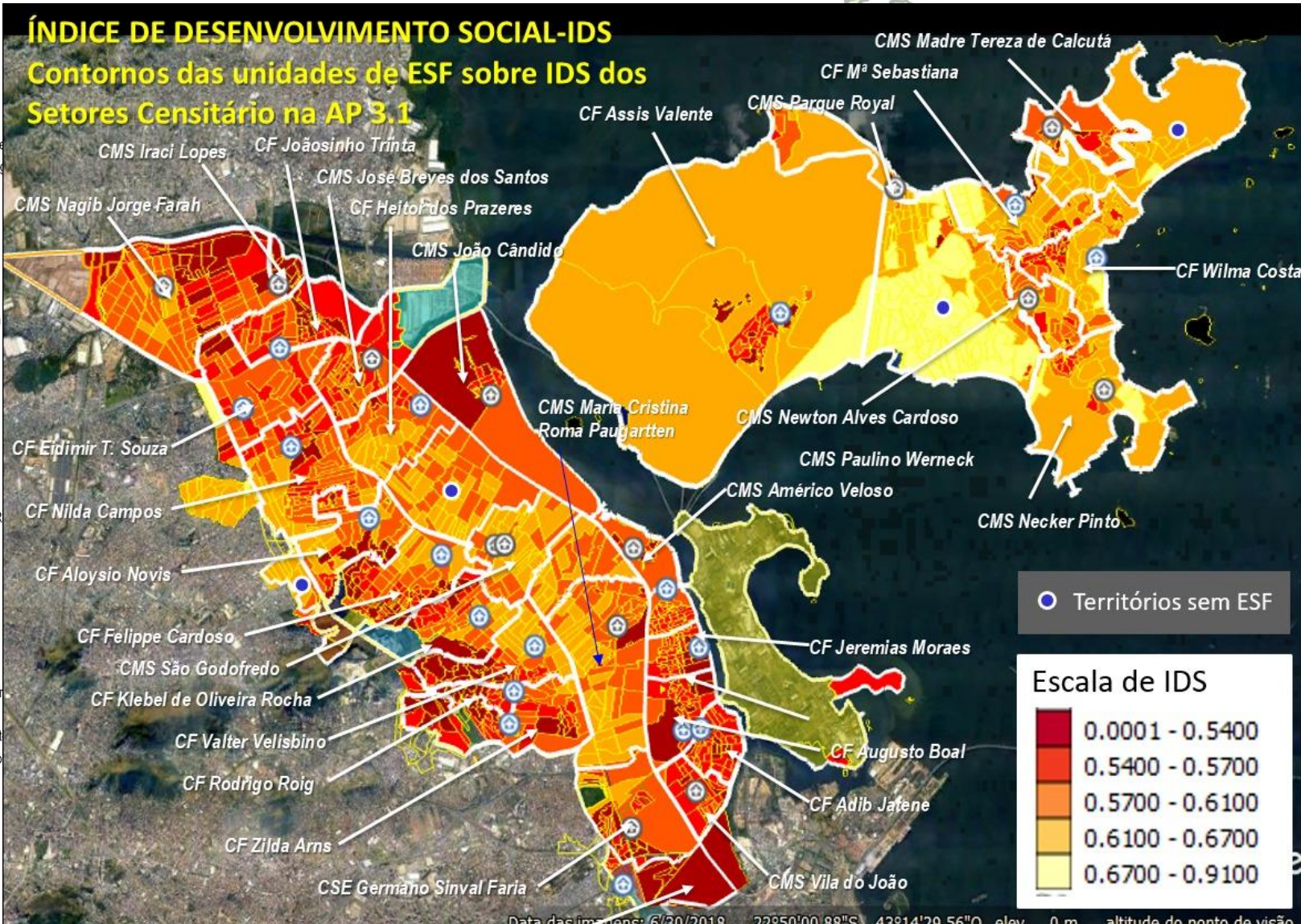
1



Perfil Sociodemográfico

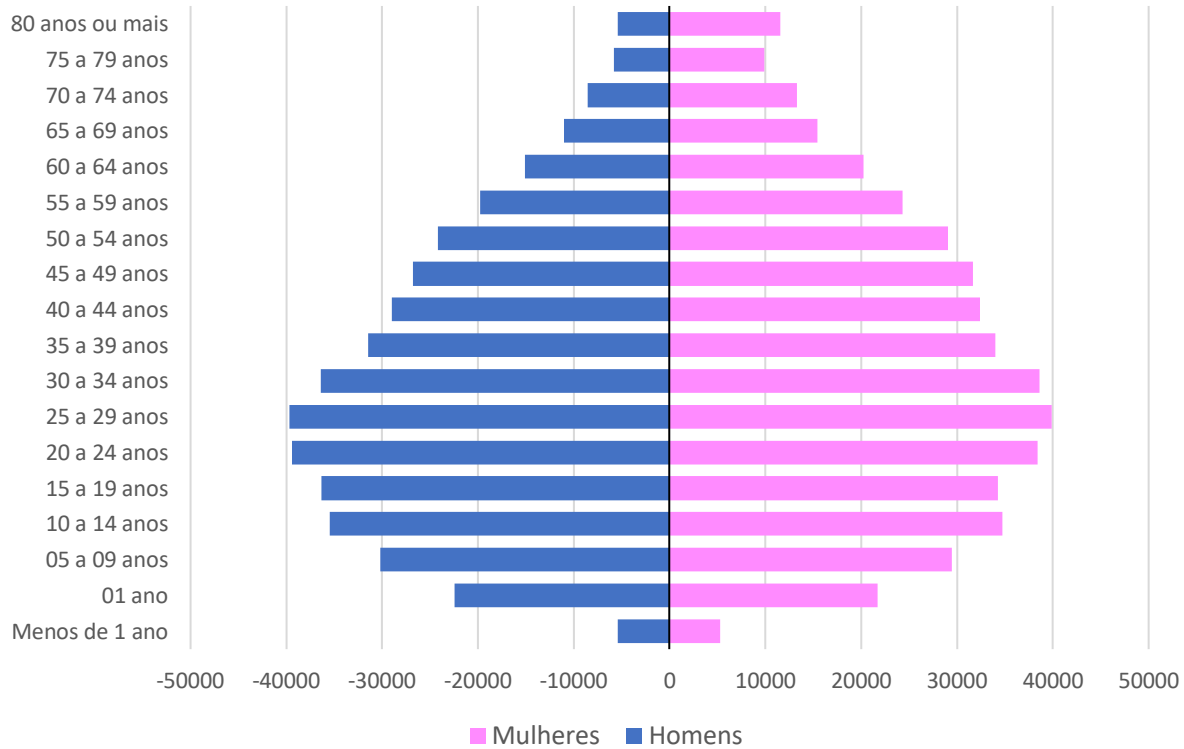


- 01 - CMS Nagib Jorge Farah
- 02 - CMS Iraci Lopes
- 03 - CMS José Breves dos Santos
- 04 - CMS João Cândido
- 05 - CMS São Godofredo
- 06 - CMS José Paranhos Fontenelle
- 07 - CMS Maria Cristina Roma Paugarten
- 08 - CSE Germano Sinval Faria
- 09 - CMS Américo Veloso
- 10 - CMS Vila do João
- 11 - CMS Parque Royal
- 12 - CMS Newton Alves Cardoso
- 13 - CMS Necker Pinto
- 14 - CMS Madre Teresa de Calcutá
- 15 - CF Joãosinho Trinta
- 16 - CF Eidimir Thiago Souza
- 17 - CF Nilda Campos de Lima
- 18 - CF Heitor dos Prazeres
- 19 - CF Aloysio Augusto Novis
- 20 - CF Felipe Cardoso
- 21 - CF Klebel de Oliveira Rocha
- 22 - CF Valter Felisbino de Souza
- 23 - CF Rodrigo Yamawki Aguiar R
- 24 - CF Zilda Arns
- 25 - CF Victor Valla
- 26 - CF Adib Jatene
- 27 - CF Augusto Boal
- 28 - CF Jeremias Moraes da Silva
- 29 - CF Diniz Batista dos Santos
- 30 - CF Assis Valente
- 31 - CF Maria Sebastiana de Oliveira
- 32 - CF Wilma Costa
- 33 - Policlínica José Paranhos Fontenelle
- 34 - Policlínica Newton Alves Cardoso
- 35 - UPA Complexo do Alemão
- 36 - UPA Ilha do Governador
- 37 - UPA Mangueiras
- 38 - UPA Maré
- 39 - UPA Penha
- 40 - CER Ilha do Governador



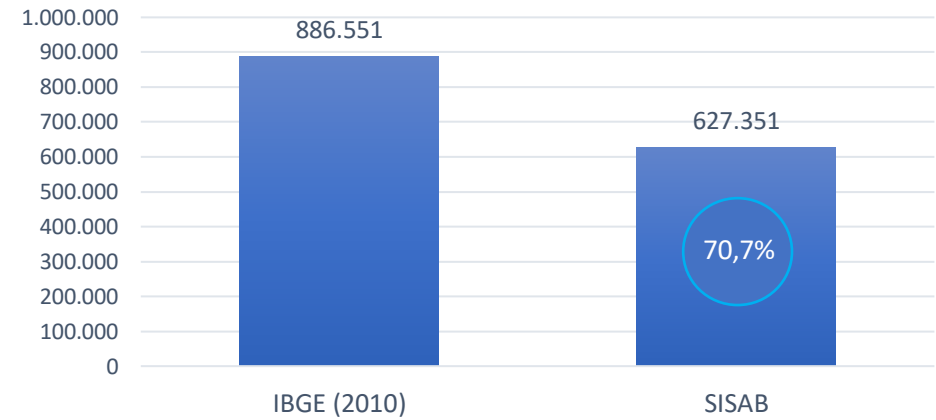
ardim Guanabara como maior IDH (0,963), ocupando o 3º lugar em comparação ao município do Rio de Janeiro e o Complexo do Alemão ocupa o 126º lugar do município com 0,711 (IBGE,2020).

Pirâmide Etária AP 3.1 (2010)




Fonte: IBGE 2010

% da População cadastrada, SISAB novembro de 2021.




Fonte: IBGE 2010 e SISAB - (11/2021)

2



Eficiência da Gestão

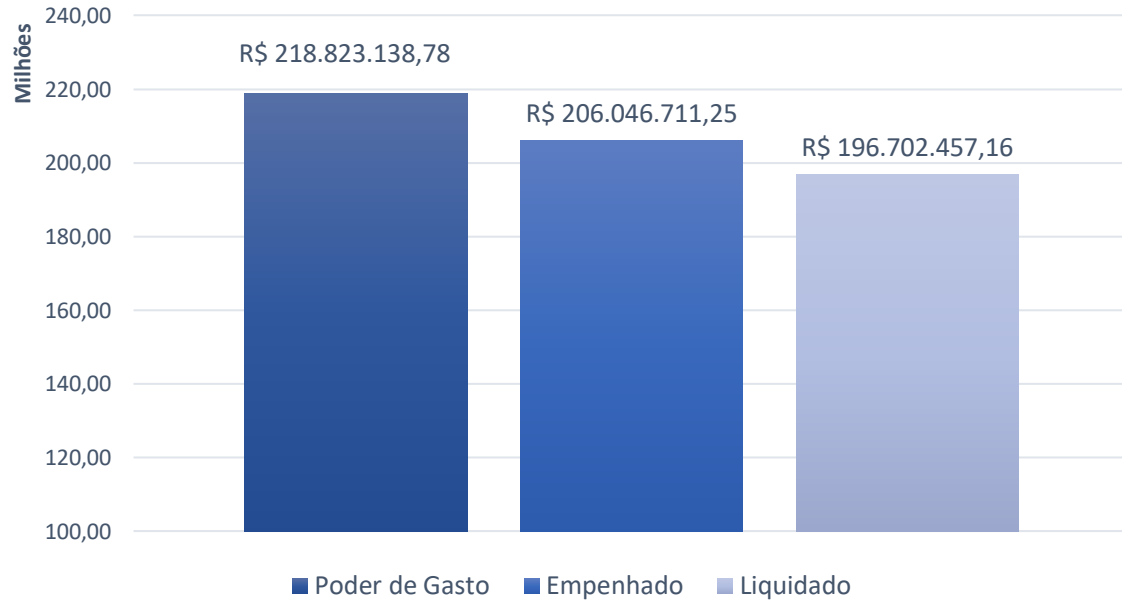


 **Clínica da Família**
Diniz Batista
dos Santos

 **RIO**
PREFEITURA

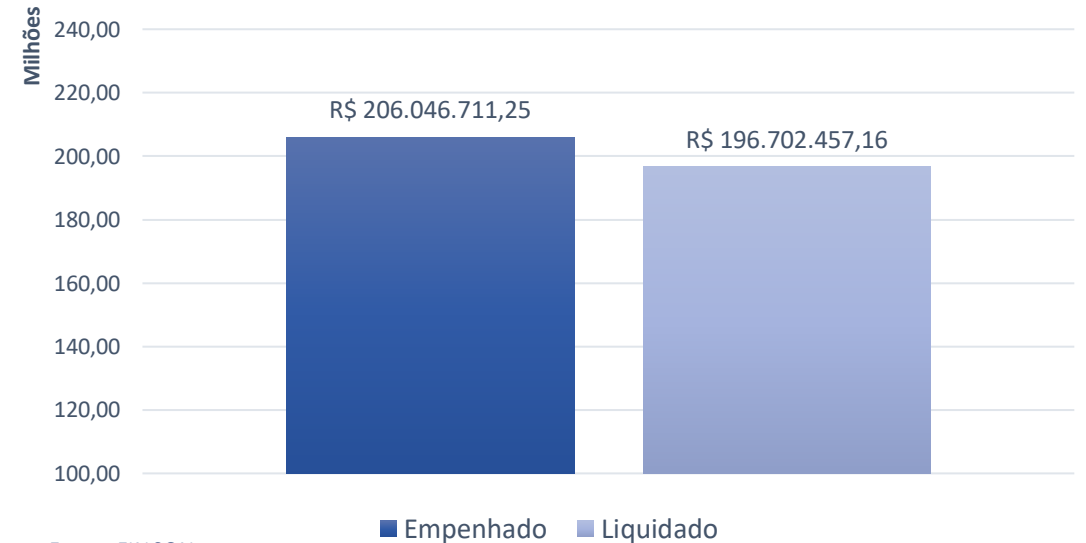


Execução Orçamentária - 2021 AP-3.1




Fonte: FINCON
Período: janeiro a dezembro/2021

Valores empenhados e liquidados no exercício de 2021 - AP 3.1




Fonte: FINCON
Período: janeiro a dezembro/2021

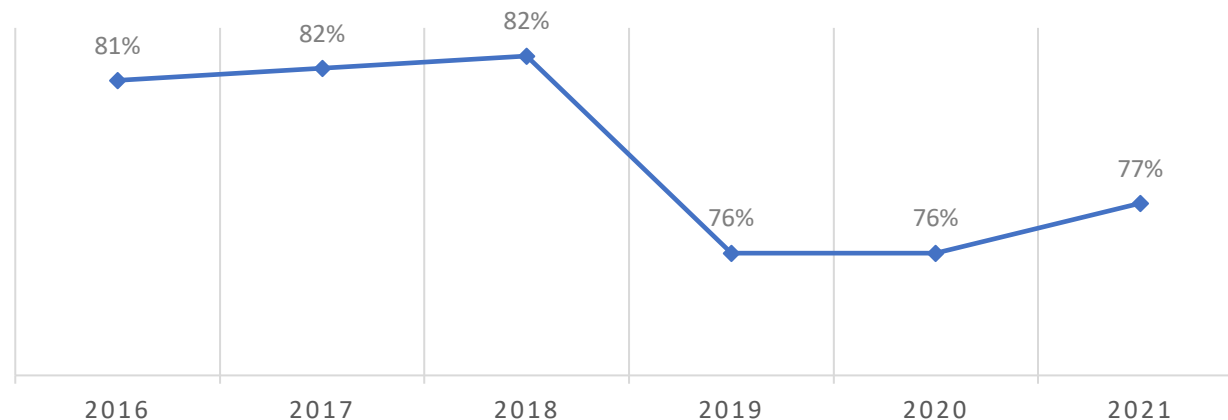
3



Acesso da população aos serviços de Atenção Primária

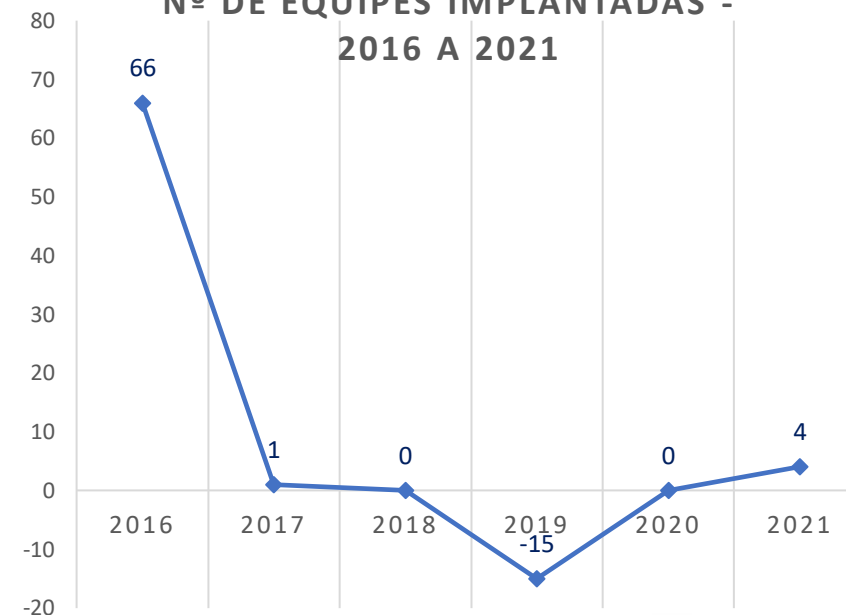


SÉRIE HISTÓRICA DA COBERTURA DE ESF NA AP 3.1 NOS ANOS DE 2016 À 2021



Fonte: CNES

Nº DE EQUIPES IMPLANTADAS - 2016 A 2021



Fonte: CNES

Proposta de expansão 2022

| Unidade | Nº. eSF 2021 | Proposta de expansão | Nº. eSF 2022 |
|--------------------------|--------------|----------------------|--------------|
| CMS José Paranhos | 2 | 5 | 7 |
| CF Aloysio Novis | 7 | 1 | 8 |
| CMS Madre Teresa | 4 | 4 | 8 |
| CMS Necker Pinto | 3 | 3 | 6 |
| CMS Newton Alves Cardoso | 4 | 7 | 11 |

100% de Cobertura eSF 2022

Acesso da população aos serviços de Atenção Primária

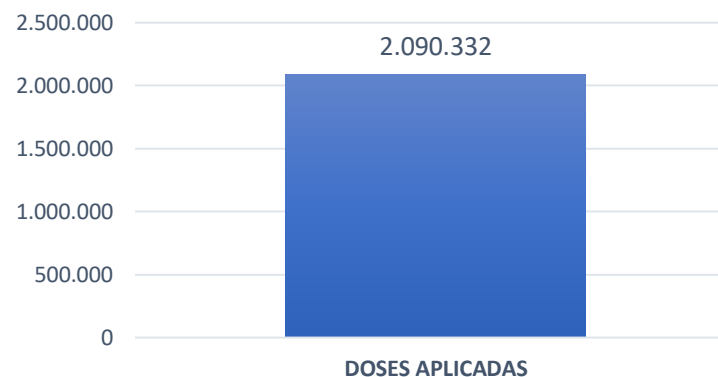
Redesenho NASF 2021

| CATEGORIA PROFISSIONAL | 2020 | 2021 | Avanço |
|------------------------|-----------|-----------|------------|
| ASSISTENTE SOCIAL | 4 | 8 | 100% |
| EDUCADOR FÍSICO | 16 | 16 | - |
| FISIOTERAPEUTA | 3 | 6 | 100% |
| FONOAUDIÓLOGO | 1 | 4 | 300% |
| NUTRICIONISTA | 4 | 6 | 50% |
| PEDIATRA | 1 | 1 | - |
| PSICÓLOGO | 5 | 8 | 60% |
| PSIQUIATRA | 1 | 1 | - |
| TERAPEUTA OCUPACIONAL | 3 | 3 | - |
| TOTAL | 39 | 53 | 36% |

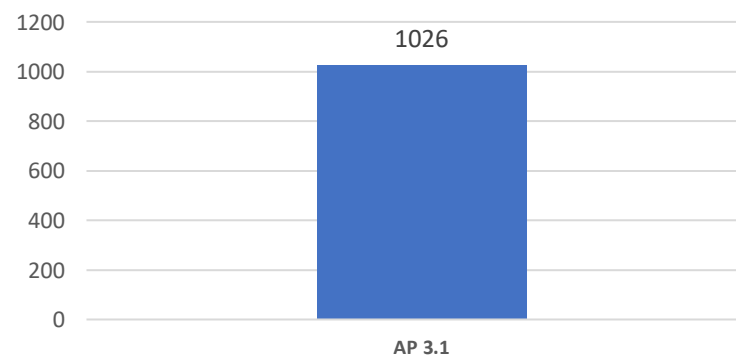
Fonte: CNES

VACINAÇÃO COVID19

Total de doses aplicadas - COVID-19, 2021



Vacinação na população em situação de rua - 2021, AP 3.1

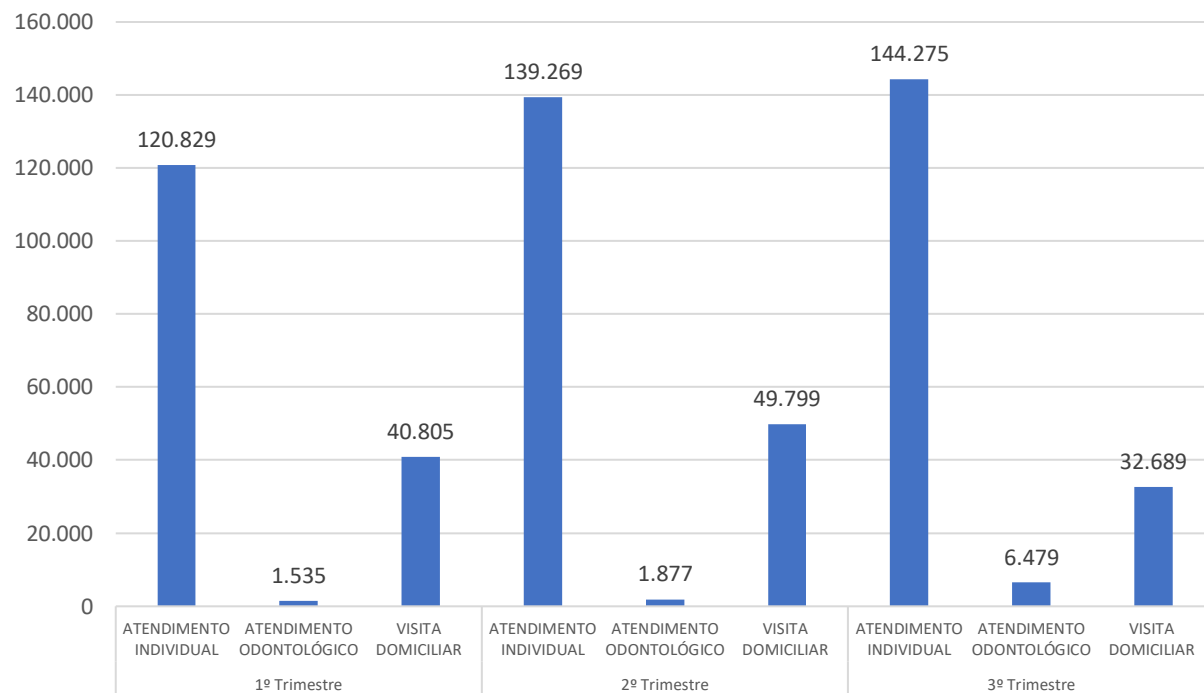


Fonte: Portal Inteligência Rio, acesso em 03/01/2022



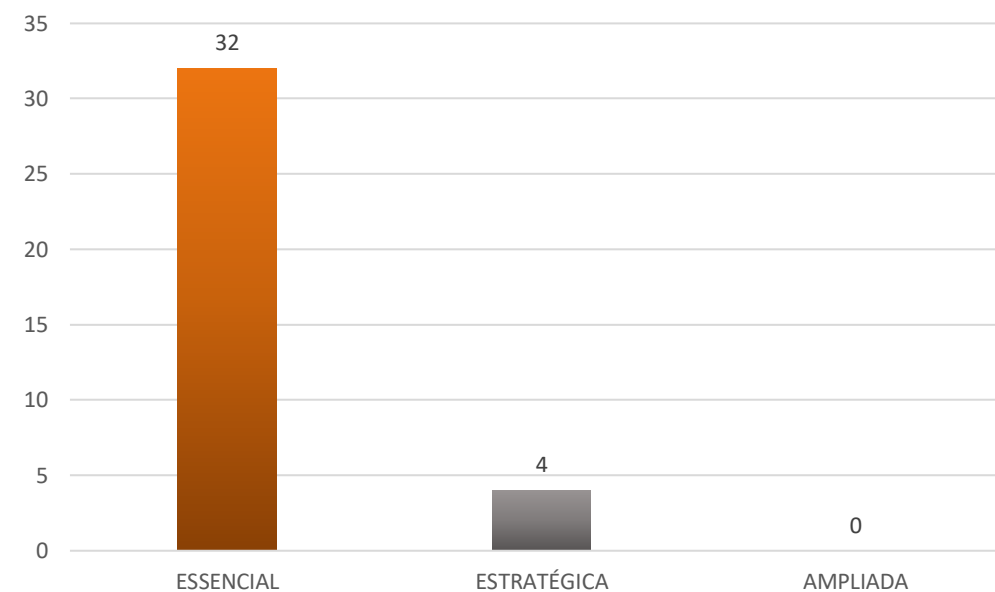
Acesso da população aos serviços de Atenção Primária

Produção 2021, por trimestre.




Fonte: SISAB

Categorização das ações da CaSAPS, ofertadas por UAPs - AP 3.1



Fonte: SISAB

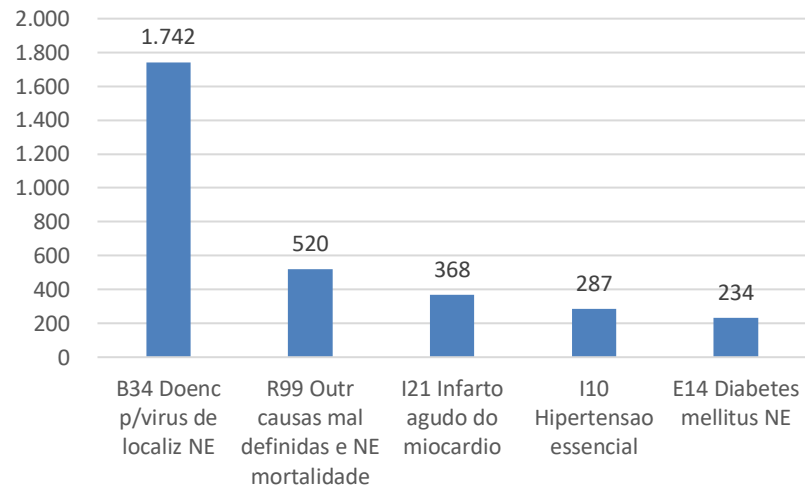
4



Eixo assistência à saúde, promoção, proteção e vigilância

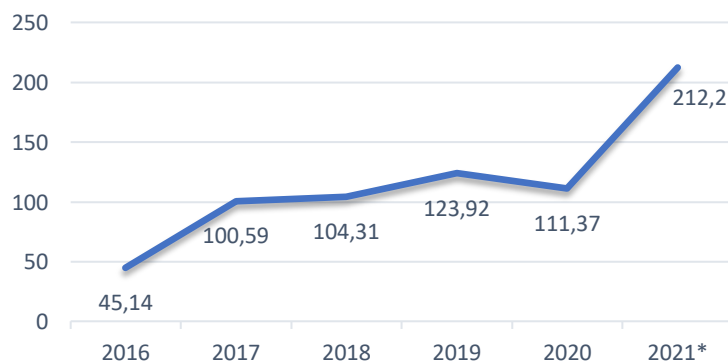


Cinco principais causas de mortalidade, 2016 à 2021* – AP 3.1



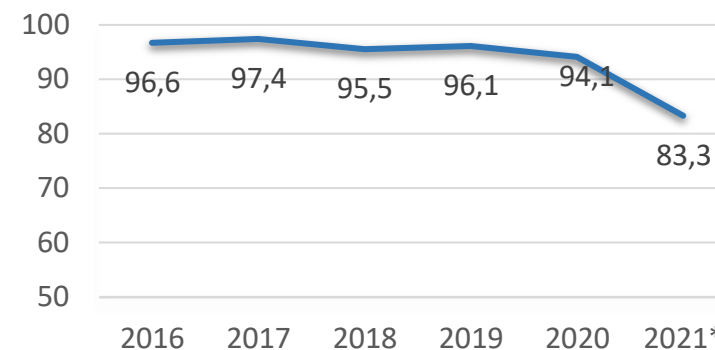
Fonte: SIM. (*)2021 janeiro até outubro

Razão da mortalidade materna, 2016 à 2021* – AP 3.1



Fonte: SIM e SINASC
(*)2021- jan à out - Dados parciais, sujeito à atualização

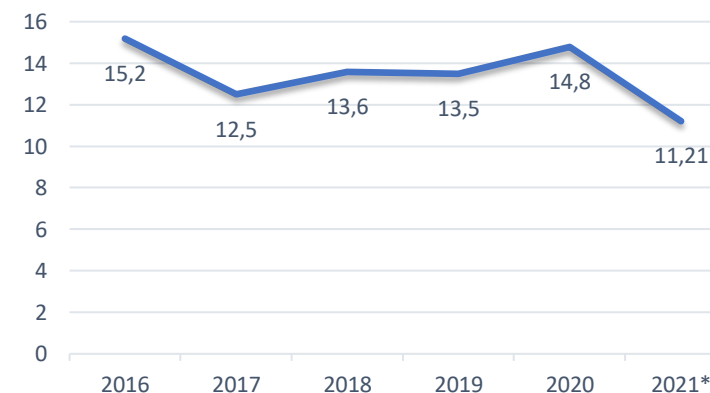
Proporção de óbitos de mulheres em idade fértil (10 a 49 anos) investigados, 2016 à 2021* – AP 3.1



Fonte: SIM

(*)2021 (jan à out) Dados preliminares, sujeito à atualização

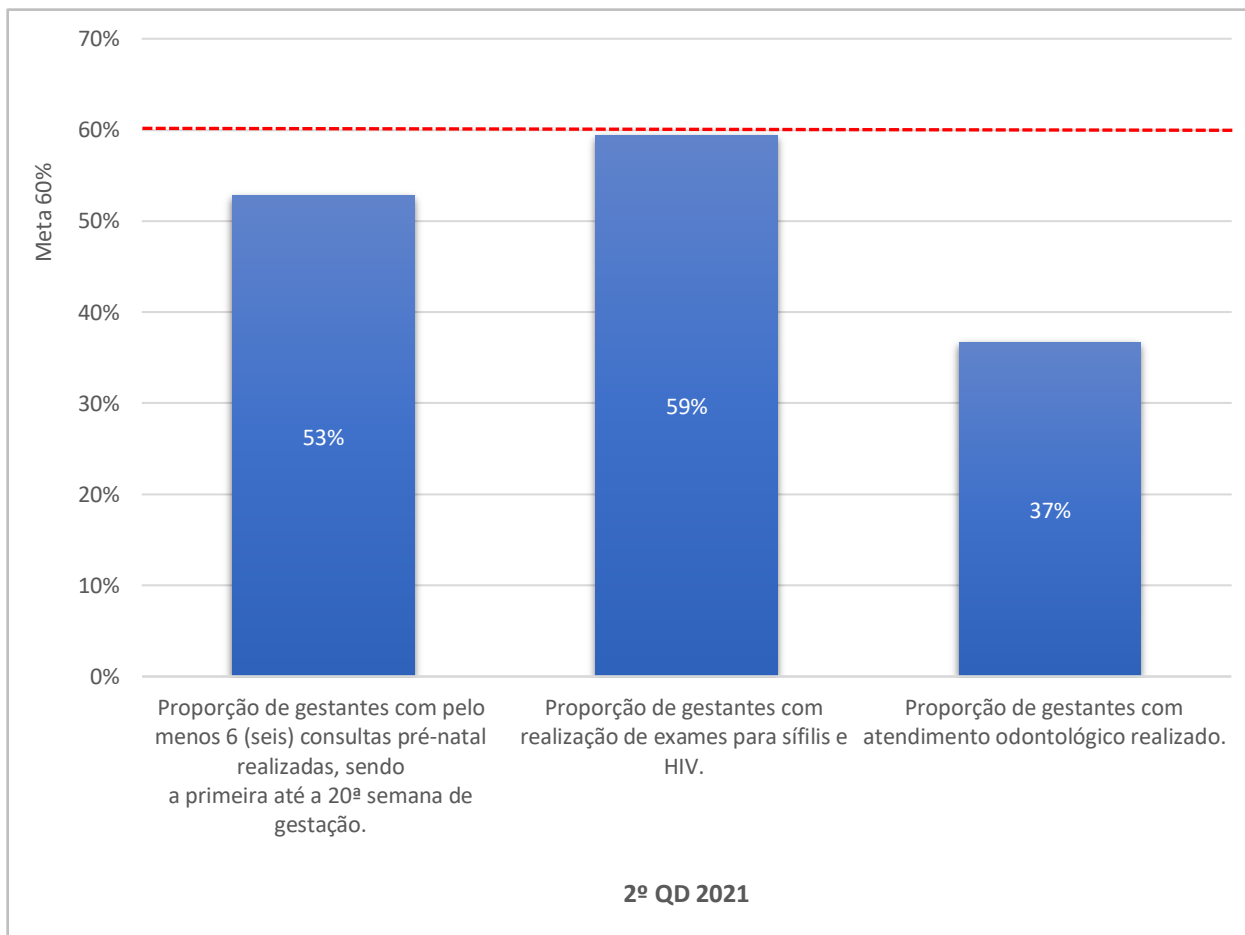
Taxa de mortalidade infantil, 2016 à 2021* – AP 3.1



Fonte: SIM e SINASC
(*)jan à out - Dados parciais, sujeito à atualização

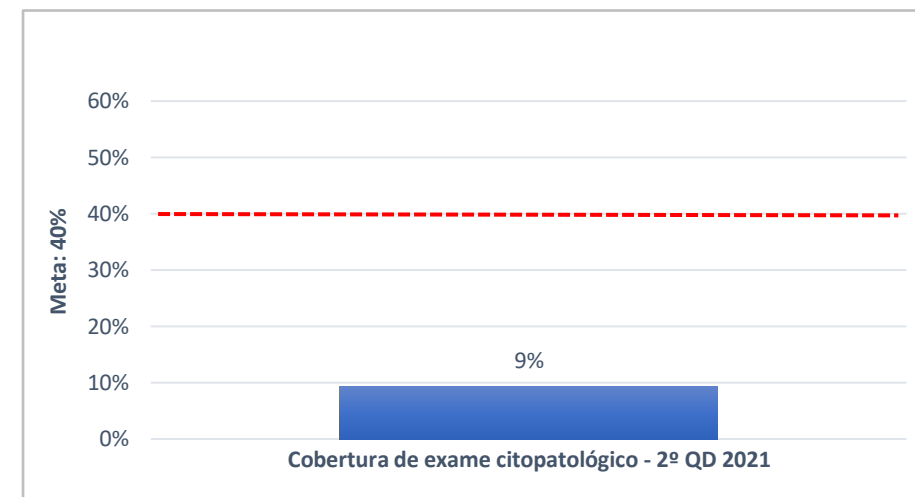
PREVINE BRASIL

Qualidade do Pré-Natal

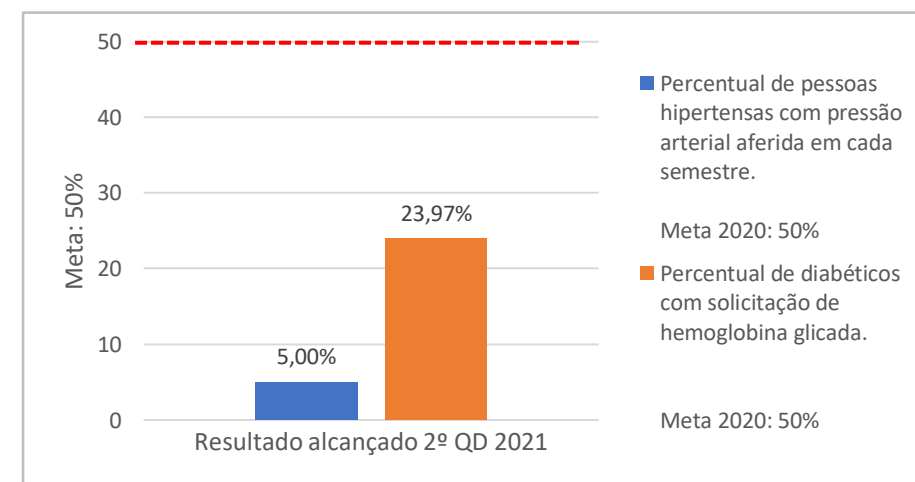


Fonte: SISAB

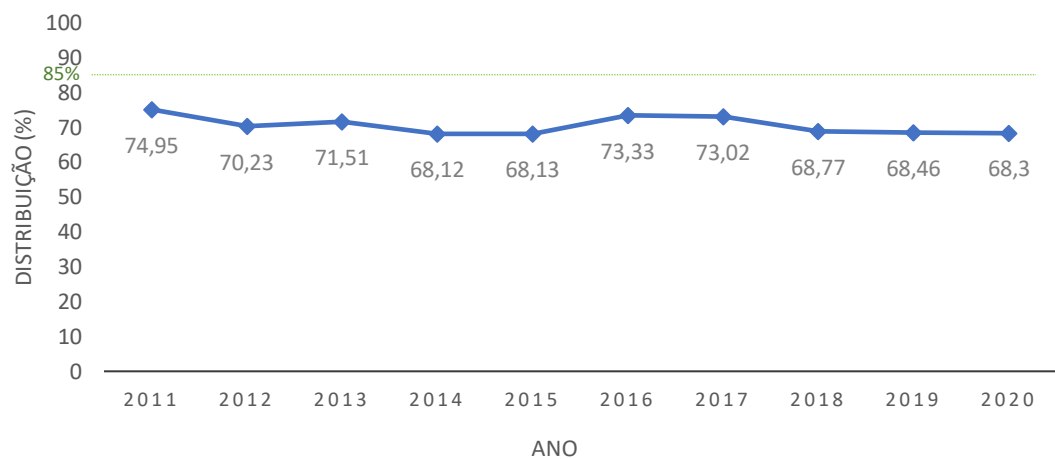
Cobertura de exame citopatológico



Hipertensão e Diabetes Mellitus

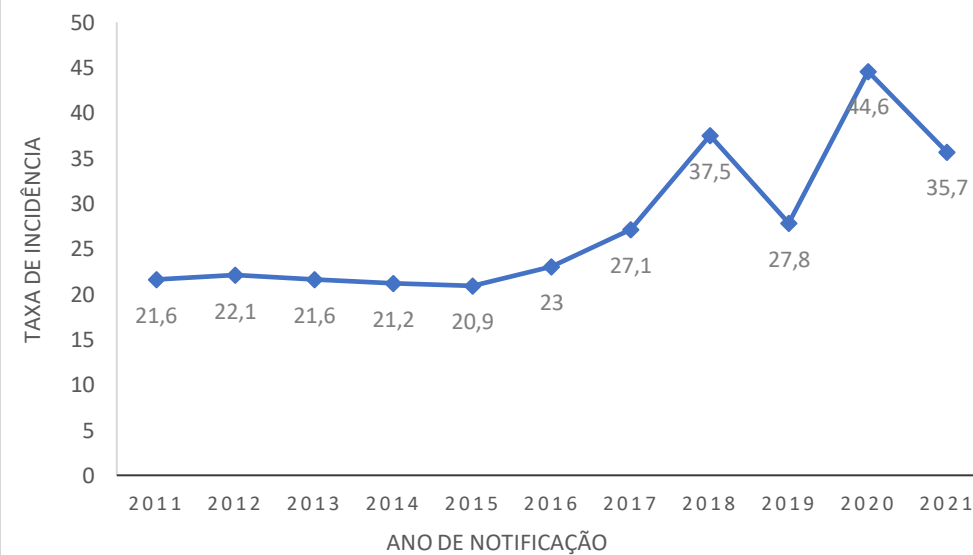


PROPORÇÃO DE CURA DE CASOS NOVOS DE TUBERCULOSE PULMONAR COM CONFIRMAÇÃO LABORATORIAL, 2011 À 2020.

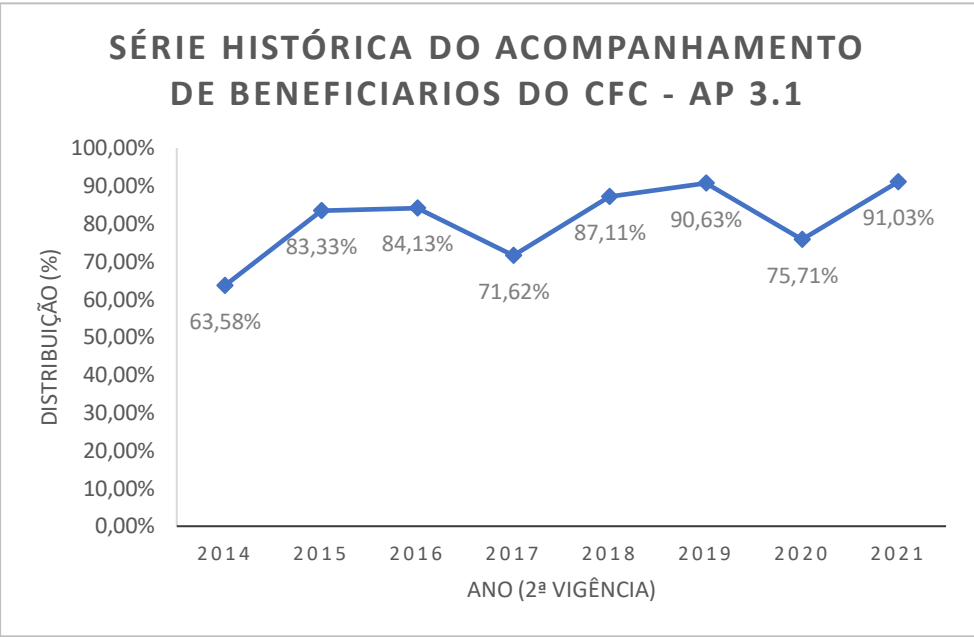
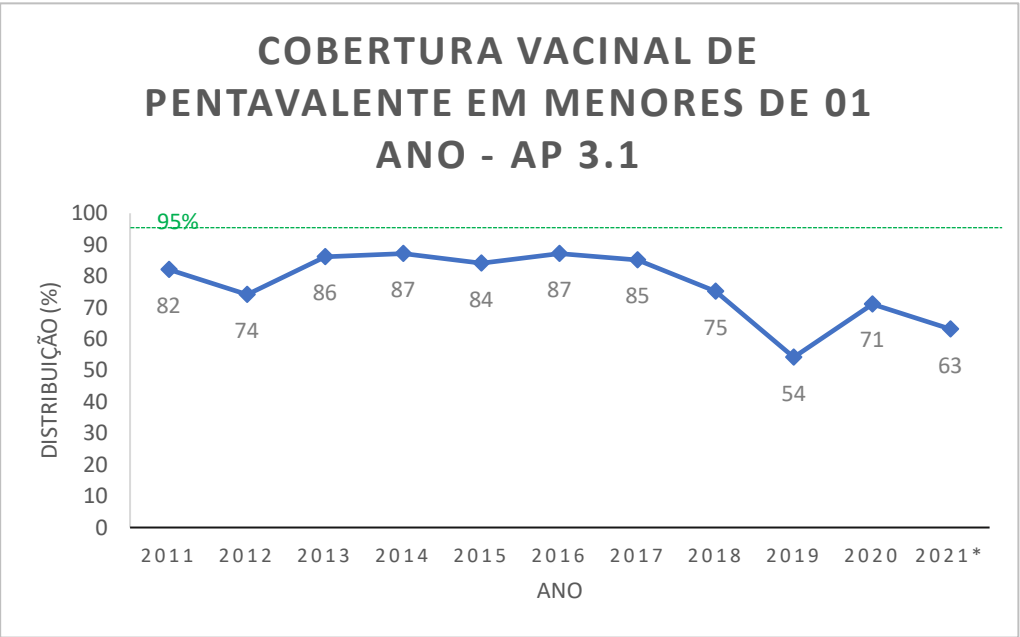


Fonte: SINAN

TAXA DE INCIDÊNCIA DE SÍFILIS CONGÊNITA EM MENORES DE 01 ANO

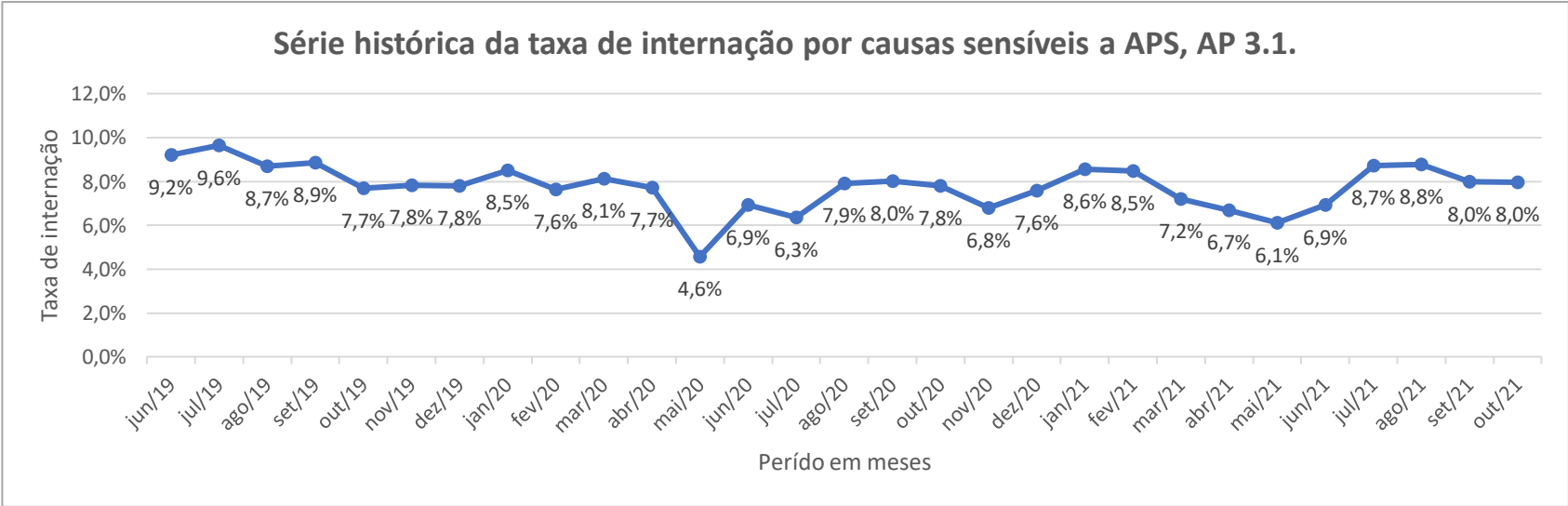


Fonte: SINAN



Fonte: Portal SUBPAV

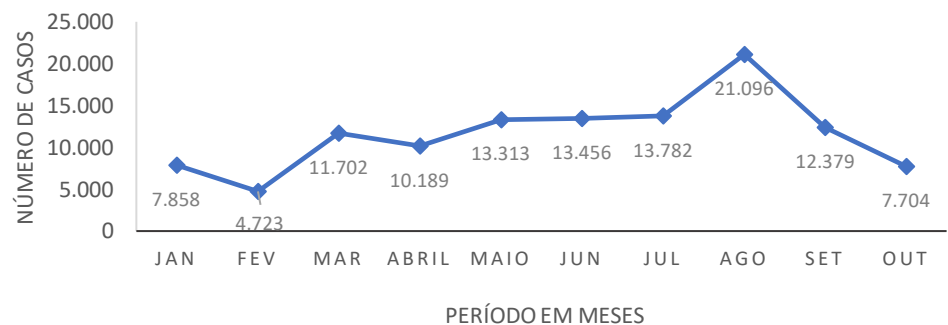
Fonte: SI-PNI/SINASC
Período 2021: janeiro a outubro



Fonte: SIH

COVID-19

TOTAL DE ATENDIMENTOS POR SG, SEGUNDO MÊS. AP 3.1, JAN/2021 À OUT/2021.



Fonte: ESUS notifica. Banco extraído em 02/12/2021. (*) Dados parciais, sujeito à revisão.

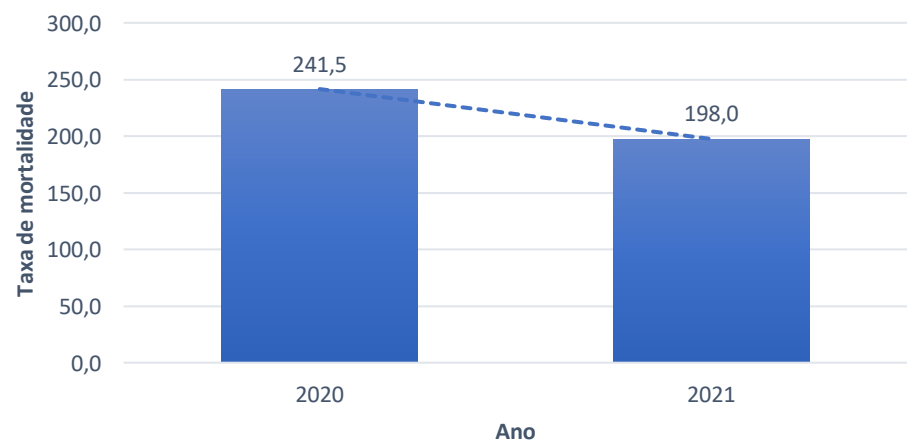
Total de doses aplicadas contra COVID-19 na AP 3.1, até outubro 2021.



Fonte: Censo IBGE 2010 e SRV (banco extraído em 13/12/2021)

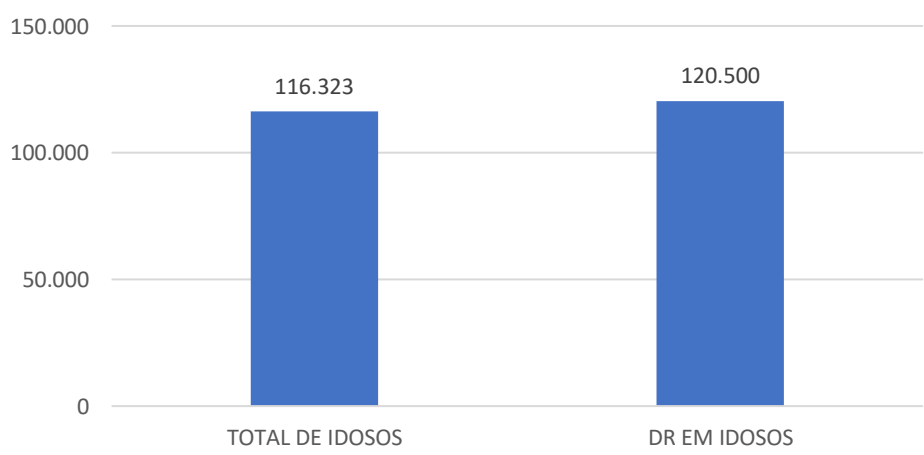


TAXA DE MORTALIDADE POR COVID (CID 10: B34.2), NOS ANOS DE 2020 E 2021*



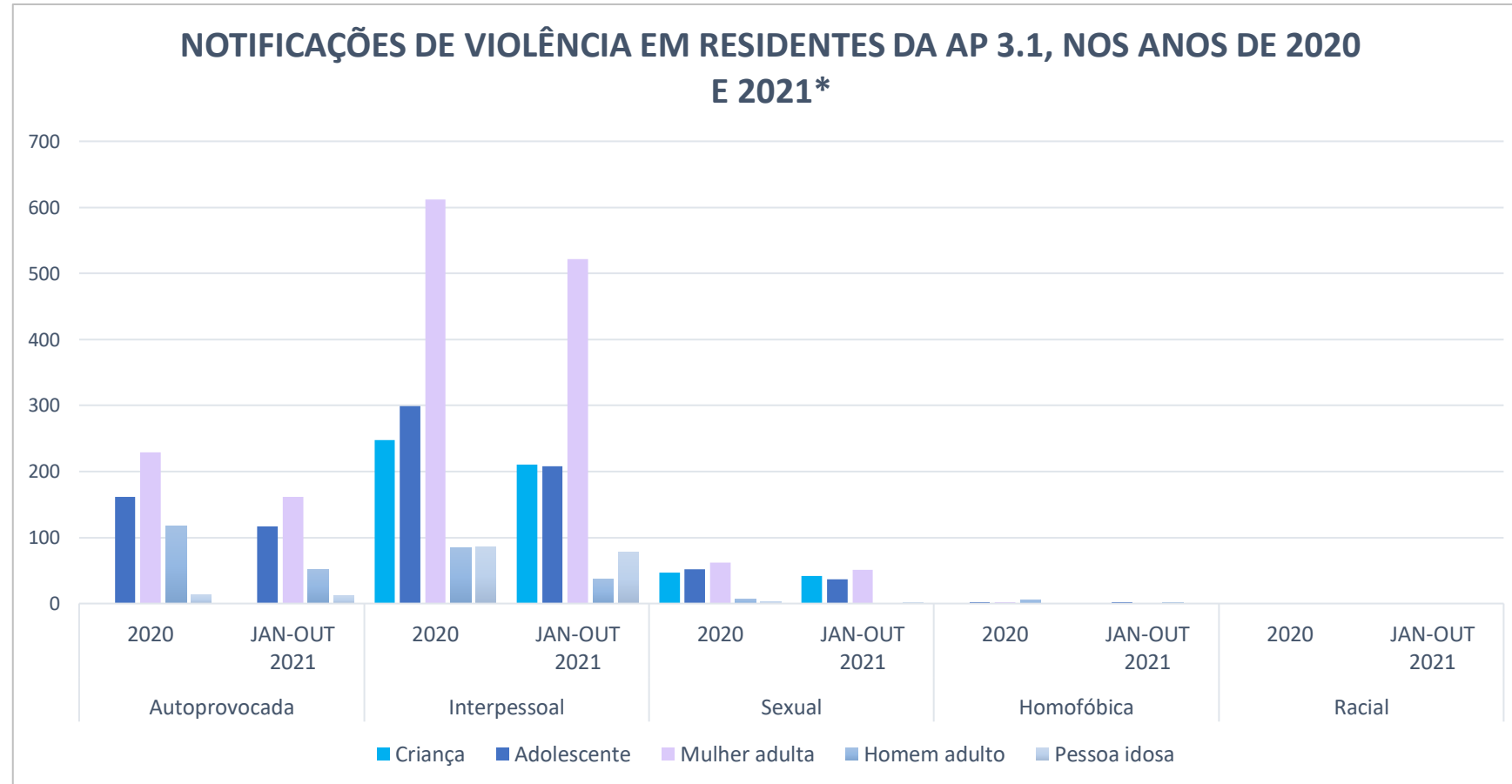
Fonte: Censo IBGE 2010 e SIM (banco extraído em 13/12/2021) (*) Dados parciais, sujeito à revisão

Doses de reforço em idosos, na AP 3.1, até outubro de 2021



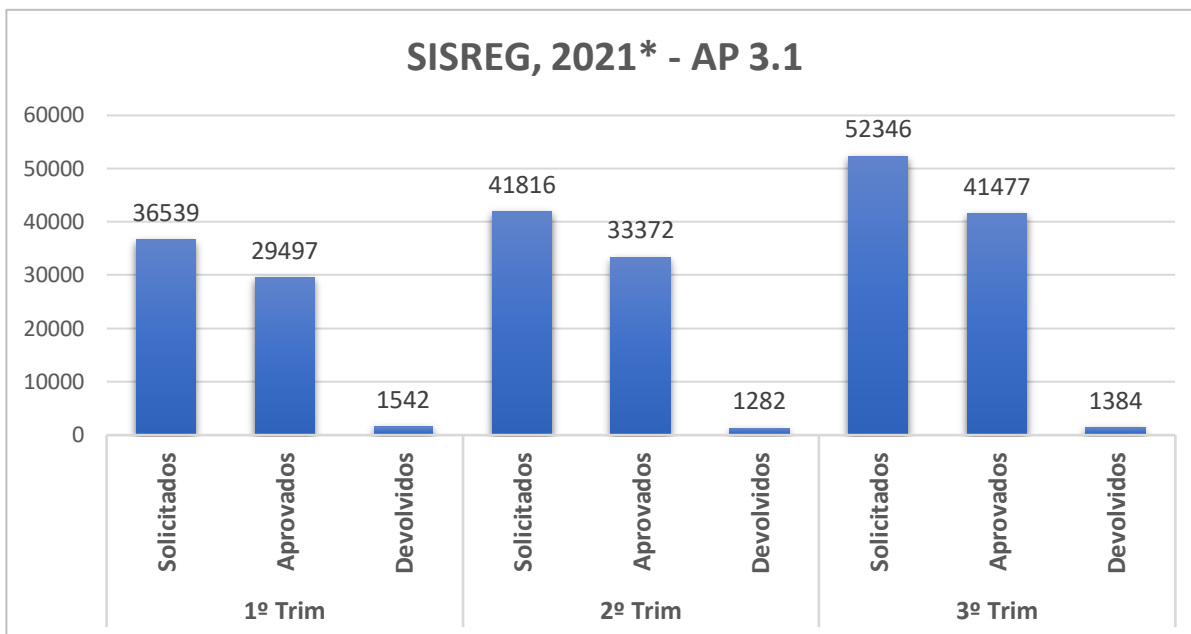
Fonte: Censo IBGE 2010 e SRV (banco extraído em 13/12/2021)



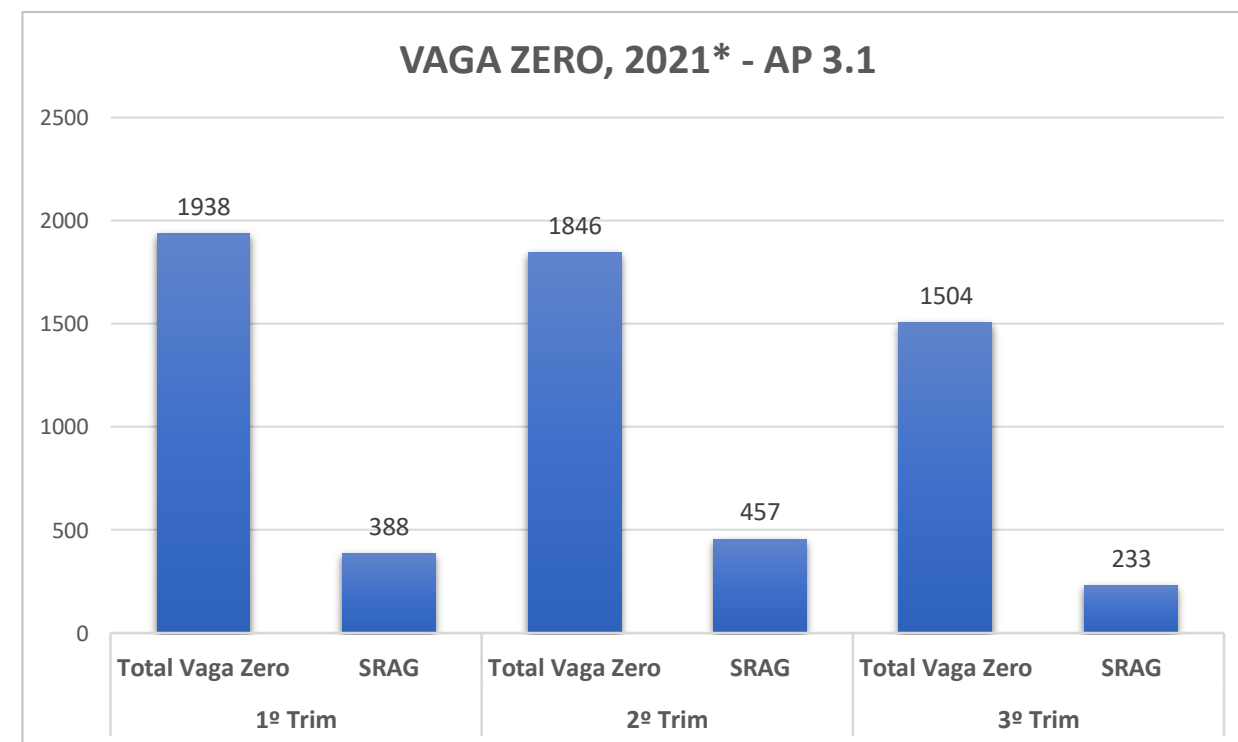


Fonte: SINAN. Base atualizada em 22/11/2021. (*) Dados parciais, sujeito à revisão.

REGULAÇÃO DA ATENÇÃO À SAÚDE



Fonte: SISREG. (*)Dados preliminares, sujeito à atualização





Fonte: Portal SUBPAV. (*)Dados preliminares, sujeito à atualização

PROMOÇÃO À SAÚDE



AVISA QUE VOLTAMOS

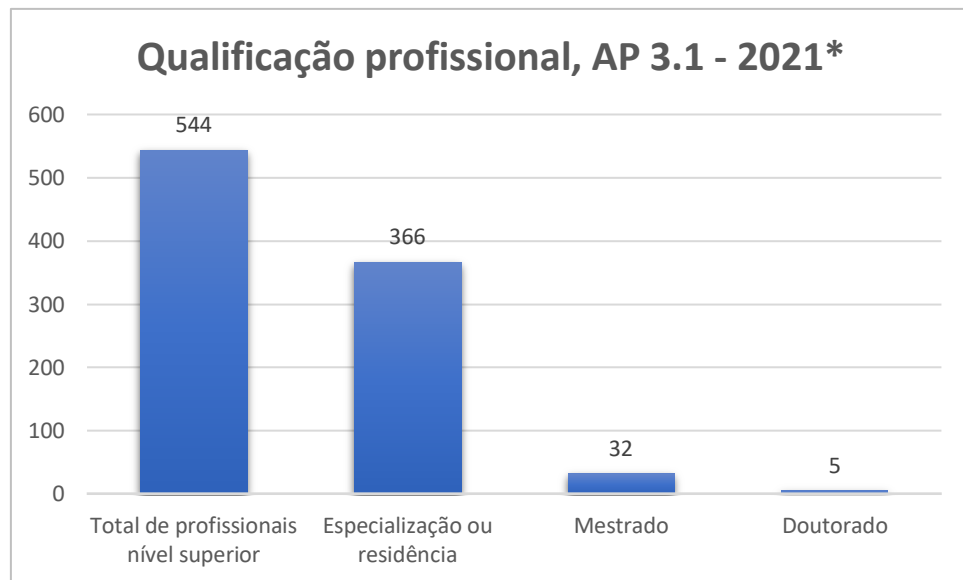




Qualificação e educação dos profissionais da APS



Qualificação e educação dos profissionais da APS

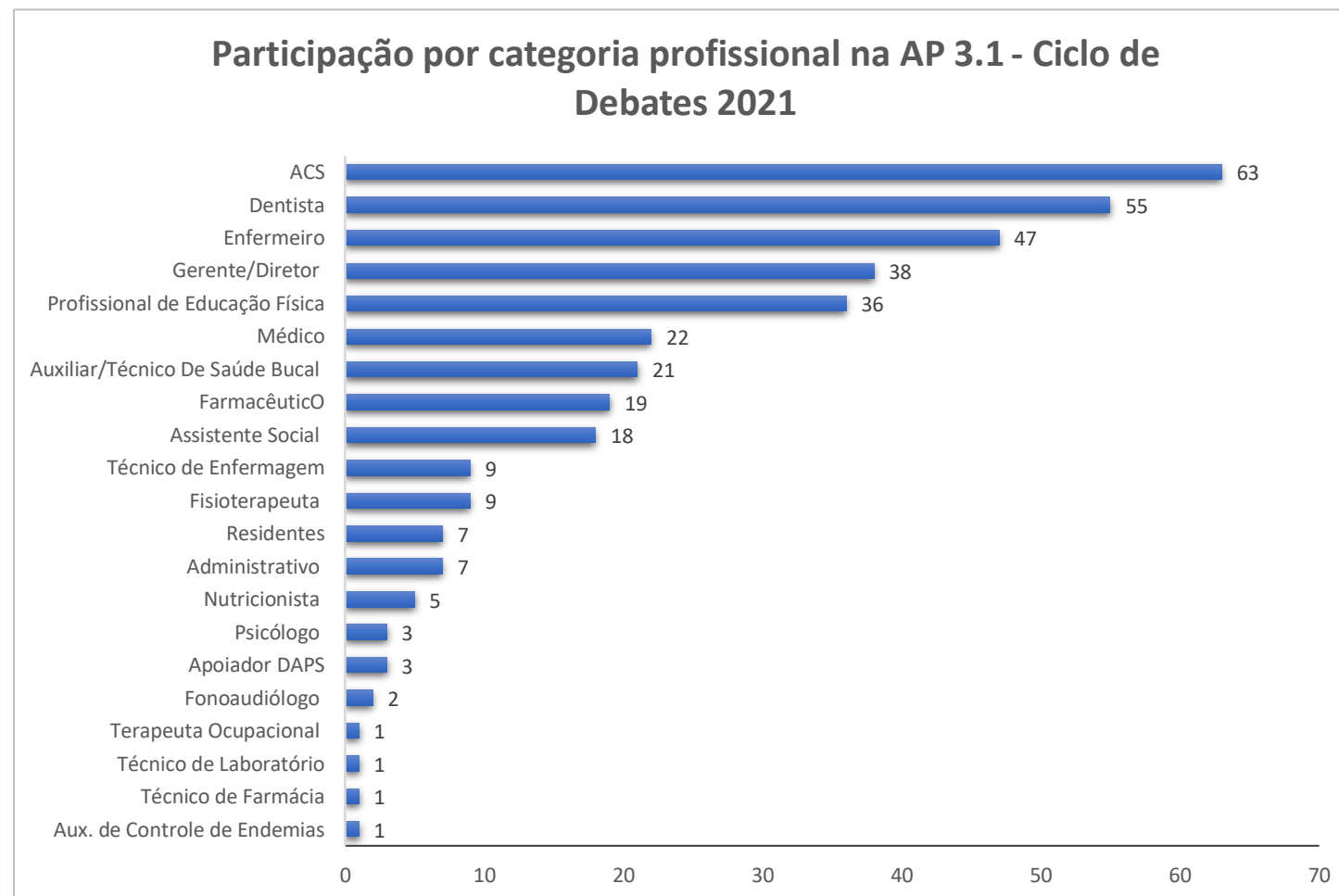


Fonte: RH Oss Viva Rio

| Residência de Medicina de Família e Comunidade | |
|--|----|
| Residentes | 59 |
| Preceptores | 31 |
| Residência de Enfermagem de Família e Comunidade | |
| Residentes | 44 |
| Preceptores | 22 |


*Até Outubro de 2021.

Fonte: CAP 3.1




Fonte: Lista de frequência SAP

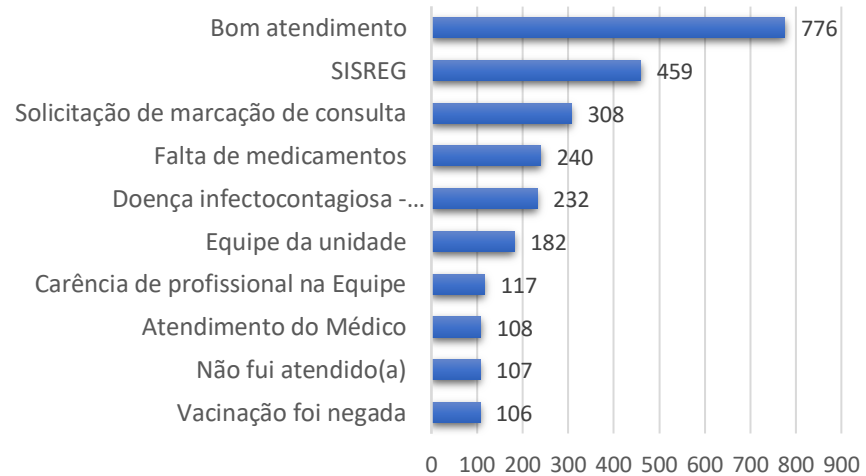
6



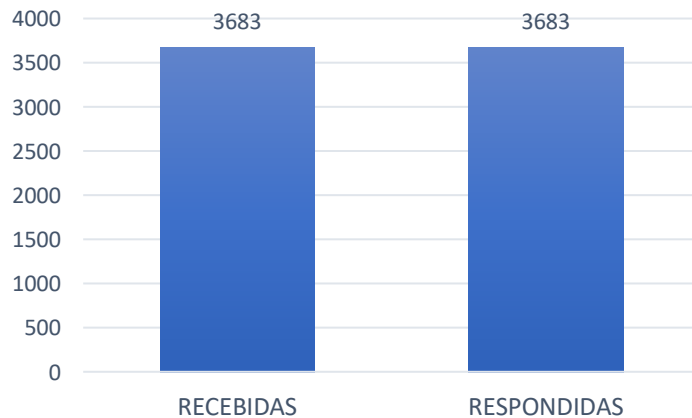
Ouvidoria



Total de ouvidorias por assunto, janeiro a outubro/2021 – AP 3.1



TOTAL DE OUVIDORIAS, JANEIRO A OUTUBRO/2021



Ao ouvir a minha voz o Dr. Gabriel que estava na mesma sala me deu toda atenção no relato do acontecido e nas possíveis formas de atendimento para que meu pai se recupere. Faça questão de relatar o ocorrido, pois mesmo nas situações de sobrecarga de trabalho e possível falta de pessoal os atendentes e médicos desta clínica da Família sempre me atendem com muita educação e cordialidade e completa orientação sobre os cuidados com o meu pai.
15478885 - 01/02/2021

A Agente Yasmin, muito competente, deu todas as orientações necessárias no trato da ferida e ainda nos forneceu a pomada adequada para o tratamento. Atendimentos como este merecem ser registrados, pois o paciente se sente tratado com muito respeito.
15503993 - 09/02/2021

Gostaria de deixar o meu elogio para o médico Dr. Breno Fortes Carvalho, por ser um amigo, atendendo todos bem e prestativo. Não gostaríamos que ele saísse da nossa CLINICA FELIPPE CARDOSO. 15518644 - 10/02/2021


Cidadã elogia a Clínica da Família São Godofredo a toda equipe pelo atendimento de excelência, pela atenção com sua mãe acamada.
15540883 - 17/02/2021

CIDADÃ INFORMA QUE FOI MUITO BEM RECEBIDA E ATENDIDA PELA PROFISSIONAL DE SAÚDE E DESCOBRIU COISAS QUE NENHUM OUTRO PROFISSIONAL FALOU SOBRE A SAÚDE DA MÃE DELA.
15501924 - 08/02/2021

A CIDADÃ ELOGIA A SUA EDUCAÇÃO, EFICIÊNCIA E O CARINHO NO QUAL TRATOU A CIDADÃ. A FUNCIONÁRIA ESTÁ DE PARABÉNS. 15500368 - 05/02/2021

776 elogios

1746 Rio Saúde #SOMOSACAP3.1



Ações inovadoras, perspectivas e desafios



1. Ampla utilização das redes sociais como estratégia de promover a APS da AP 3.1.

A Coordenação da AP 3.1 convida para a live:

SEMANA DA ENFERMAGEM CAP 3.1

Experiências exitosas

Sue Ellen da Silva
Enfermeira
CF Victor Valla

Tamiris Linhares
Enfermeira e Gerente
CF Felipe Cardoso

Thays Silva
Técnica em Enfermagem
CAPS Fernando Diniz

12/05/2021 20:00h

@cap31sms

TRANCAR NÃO É TRATAR

18 DE MAIO DIA DA LUTA ANTMANCOMIAL

A CAP 3.1 convida a todos para a live

18/05 20:20h

Marcia Bezerra
Diretora
CAPS Fernando Diniz

Talita Toledo
Diretora
CAPS Ilha

Antônio Cesar
Usuário
CAPS Fernando Diniz

Rafael Silva
Familiar de usuário
CAPS Ilha

2. Treinamentos remotos como ferramenta de qualificar a rede.

Yasmin Farias está apresentando

LINHA DE TB NA CAP 3.1 - INDICADORES

Proporção de exames HIV realizados em casos novos de tuberculose

| Indicador | 2019 | 2020 |
|-----------|-------|-------|
| Cap 3.1 | 85,00 | 86,00 |
| Cap 3.2 | 78,87 | 78,87 |

DCNT

Yasmin

Você

Mais 34 participantes

FALA, DAPS!

AValiação dos ENCONTROS REALIZADOS NO 1º SEMESTRE DE 2021

O QUE TROUXEMOS AQUI:

- POR QUE O 'FALA, DAPS'?
- PERCENTUAL DE PARTICIPAÇÃO DAS UNIDADES POR ENCONTRO
- PANORAMA COM A PARTICIPAÇÃO INDIVIDUAL POR UNIDADE

POR QUE CRIAMOS O 'FALA, DAPS'?

Devido à extensão do período de pandemia e à necessidade da Divisão de Ações e Programas de Saúde (DAPS) de se comunicar com as Unidades de Atenção Primária (UAP) da Coordenadoria Geral da Área Programática 3.1 (CAP 3.1), a coordenação sugeriu que fosse criado um espaço virtual para encontros periódicos com os gerentes, responsáveis técnicos das categorias profissionais e apoiadores das linhas de cuidado.

Com isso, foi definido um dia da semana e a duração dos encontros (5ª feira, das 16 às 17 horas), em formato virtual, para nos encontramos com as UAPs. Com os gerentes foi pactuada a frequência: quinzenal.

Os temas do 1º semestre de 2021 foram definidos de acordo com as demandas prioritárias, observadas nas visitas de apoio institucional e respeitando as orientações da Secretaria Municipal de Saúde. Veja a seguir os temas e avaliação da participação das unidades da AP 3.1.

3. Atividades de combate a COVID-19

173 pontos de vacinação



PERSPECTIVAS E DESAFIOS

4. Ampliação da cobertura de saúde da família;



5. Assegurar infraestrutura de qualidade nas Unidades de Saúde (incluindo CAPS e UPAS) e sede da CAP 3.1;

6. Promover a melhoria dos indicadores de saúde concentrando as ações pautadas em fazer a diferença na vida da população;

7. Planejar, executar e medir o impacto das ações e a satisfação da população; e

8. Legado! Realização de ações duradouras que gerem impacto na vida das pessoas.

“Somos responsáveis por aquilo que fazemos, o que não fazemos e o que impedimos de ser feito”.

Albert Camus



SAÚDE



#SOMOSACAP3.1